



ESTADO DO CEARÁ
PREFEITURA MUNICIPAL DE MULUNGU

Rua Cel. Justino Café, 136 - Centro - CEP: 62.764-000
CNPJ: 07.910.730/0001-79 - CGF: 06.920.182-0
Fone: (85) 3328.1130 - www.mulungu.ce.gov.br



RELATÓRIO RESUMIDO DA EXECUÇÃO ORÇAMENTÁRIA

RREO

5º BIMESTRE/2019

PUBLICADO CONFORME EDITAL Nº 2019.11.27-1



ESTADO DO CEARÁ
PREFEITURA MUNICIPAL DE MULUNGU

Rua Cel. Justino Café, 136 - Centro - CEP: 62.764-000
CNPJ: 07.910.730/0001-79 - CGF: 06.920.182-0
Fone: (85) 3328.1130 - www.mulungu.ce.gov.br



EDITAL DE PUBLICAÇÃO Nº 2019.11.27-1

O **Prefeito do Município de MULUNGU – Estado do Ceará**, Cidadão **ROBERT VIANA LEITÃO**, em pleno exercício do cargo e no uso competente de suas atribuições, notadamente as conferidas pelo Art. 28, Inciso X, da Constituição do Estado do Ceará, **RESOLVE** publicar o **RELATÓRIO RESUMIDO DA EXECUÇÃO ORÇAMENTÁRIA – RREO**, atinente ao **5º BIMESTRE** do exercício financeiro de **2019**, das seguintes formas:

1. Mediante afixação nos locais de amplo acesso do público em geral no âmbito do Município de **MULUNGU/CE**; e
2. Em meio eletrônico de acesso ao público conforme disposto no Art. 48 da LRF, no endereço: **www.mulungu.ce.gov.br**;
3. Alternativamente em meio eletrônico de acesso ao público conforme disposto no Art. 48 da LRF, no endereço: **www.municipiosconsultoria.com.br**.

PUBLIQUE-SE, DIVULGUE-SE, CUMPRA-SE.

Paço do Poder Executivo Municipal de MULUNGU – Estado do Ceará
Em, 27 de NOVEMBRO de 2019.


ROBERT VIANA LEITÃO
Prefeito Municipal

GOVERNO MUNICIPAL DE MULUNGU
Relatório Resumido de Execução Orçamentária

Balanco Orçamentário

Orçamento Fiscal e da Seguridade Social

Período: Janeiro a Outubro de 2019/Bimestre: Setembro e Outubro

RREO - Anexo 1 (LRF, Art. 52, inciso I, alíneas "a" e "b" do inciso II e §1º)

Em reais

| Receitas Orçamentárias | Previsão Inicial | Previsão Atualizada (a) | Receitas Realizadas | | | | Saldo (a-c) |
|---|------------------|----------------------------|---------------------|------------|---------------------|------------|----------------|
| | | | No Bimestre (b) | % (b/a) | Até Bimestre (c) | % (c/a) | |
| Receitas Orçamentárias | | | | | | | |
| Receitas (Exceto Intra-Orçamentárias) (I) | 36.672.401,00 | 36.672.401,00 | 3.986.856,82 | 10,87 | 22.999.656,32 | 62,72 | 13.672.744,68 |
| Receitas Correntes | 30.270.521,00 | 30.270.521,00 | 3.985.472,30 | 13,17 | 21.963.473,50 | 72,56 | 8.307.047,50 |
| Impostos, Taxas e Contribuições de Melhoria | 2.966.000,00 | 2.966.000,00 | 148.359,29 | 5,00 | 801.376,40 | 27,02 | 2.164.623,60 |
| Impostos | 2.923.500,00 | 2.923.500,00 | 146.797,07 | 5,02 | 768.146,92 | 26,27 | 2.155.353,08 |
| Taxas | 40.500,00 | 40.500,00 | 1.562,22 | 3,86 | 33.229,48 | 82,05 | 7.270,52 |
| Contribuição de Melhoria | 2.000,00 | 2.000,00 | 0,00 | 0,00 | 0,00 | 0,00 | 2.000,00 |
| Contribuições | 82.000,00 | 82.000,00 | 5.239,75 | 6,39 | 20.281,54 | 24,73 | 61.718,46 |
| Contribuição para o Custeio do Serviço de | 82.000,00 | 82.000,00 | 5.239,75 | 6,39 | 20.281,54 | 24,73 | 61.718,46 |
| Receita Patrimonial | 150.000,00 | 150.000,00 | 9.400,72 | 6,27 | 52.971,50 | 35,31 | 97.028,50 |
| Exploração do Patrimônio Imobiliário do | 3.000,00 | 3.000,00 | 0,00 | 0,00 | 0,00 | 0,00 | 3.000,00 |
| Valores Mobiliários | 145.000,00 | 145.000,00 | 9.400,72 | 6,48 | 52.971,50 | 36,53 | 92.028,50 |
| Demais Receitas Patrimoniais | 2.000,00 | 2.000,00 | 0,00 | 0,00 | 0,00 | 0,00 | 2.000,00 |
| Receita de Serviços | 4.000,00 | 4.000,00 | 0,00 | 0,00 | 0,00 | 0,00 | 4.000,00 |
| Serviços Administrativos e Comerciais Gerais | 2.000,00 | 2.000,00 | 0,00 | 0,00 | 0,00 | 0,00 | 2.000,00 |
| Outros Serviços | 2.000,00 | 2.000,00 | 0,00 | 0,00 | 0,00 | 0,00 | 2.000,00 |
| Transferências Correntes | 26.942.521,00 | 26.942.521,00 | 3.657.429,08 | 13,57 | 20.822.238,00 | 77,28 | 6.120.283,00 |
| Transferências da União e de suas Entidades | 14.939.821,00 | 14.939.821,00 | 2.004.316,39 | 13,42 | 11.849.579,55 | 79,32 | 3.090.241,45 |
| Transferências dos Estados e do Distrito | 2.304.200,00 | 2.304.200,00 | 680.355,01 | 29,53 | 3.257.238,23 | 141,36 | -953.038,23 |
| Transferências dos Municípios e de suas | 100.000,00 | 100.000,00 | 0,00 | 0,00 | 0,00 | 0,00 | 100.000,00 |
| Transferências de Outras Instituições Públicas | 9.588.500,00 | 9.588.500,00 | 972.757,68 | 10,15 | 5.715.420,22 | 59,61 | 3.873.079,78 |
| Transferências de Pessoas Físicas | 10.000,00 | 10.000,00 | 0,00 | 0,00 | 0,00 | 0,00 | 10.000,00 |
| Outras Receitas Correntes | 126.000,00 | 126.000,00 | 165.043,46 | 130,99 | 266.606,06 | 211,59 | -140.606,06 |
| Multas Administrativas, Contratuais e Judiciais | 11.000,00 | 11.000,00 | 0,00 | 0,00 | 320,40 | 2,91 | 10.679,60 |
| Indenizações, Restituições e Ressarcimentos | 70.000,00 | 70.000,00 | 3.689,44 | 5,27 | 101.418,58 | 144,88 | -31.418,58 |
| Demais Receitas Correntes | 45.000,00 | 45.000,00 | 161.354,02 | 358,56 | 164.867,08 | 366,37 | -119.867,08 |
| Receitas de Capital | 6.401.880,00 | 6.401.880,00 | 1.384,52 | 0,02 | 1.036.182,82 | 16,19 | 5.365.697,18 |
| Transferências de Capital | 752.500,00 | 752.500,00 | 1.384,52 | 0,18 | 1.036.182,82 | 137,70 | -283.682,82 |
| Transferências da União e de suas Entidades | 532.500,00 | 532.500,00 | 0,00 | 0,00 | 1.024.421,00 | 192,38 | -491.921,00 |
| Transferências dos Estados e do Distrito | 220.000,00 | 220.000,00 | 1.384,52 | 0,63 | 11.761,82 | 5,35 | 208.238,18 |
| Outras Receitas de Capital | 5.649.380,00 | 5.649.380,00 | 0,00 | 0,00 | 0,00 | 0,00 | 5.649.380,00 |
| Demais Receitas de Capital | 5.649.380,00 | 5.649.380,00 | 0,00 | 0,00 | 0,00 | 0,00 | 5.649.380,00 |

GOVERNO MUNICIPAL DE MULUNGU

Relatório Resumido de Execução Orçamentária

Balço Orçamentário

Orçamento Fiscal e da Seguridade Social

Período: Janeiro a Outubro de 2019/Bimestre: Setembro e Outubro

RREO - Anexo 1 (LRF, Art. 52, inciso I, alíneas "a" e "b" do inciso II e §1º)

Em reais



ROBERT VIANA LEITÃO
Prefeito Municipal



MUNICÍPIOS CONSULTORIA E CONTABILIDADE S S ME
Contador - CRC CRC325/O-8



ALINI MABIANE GOMES DE PAULA
Controladora



FERNAO DIEGO DE OLIVEIRA BRAZ
Secretário de Administração e Finanças

GOVERNO MUNICIPAL DE MULUNGU

Relatório Resumido de Execução Orçamentária

Demonstrativo da Execução das Despesas por Função/Subfunção

Orçamento Fiscal e da Seguridade Social

Período: Janeiro a Outubro de 2019/Bimestre: Setembro e Outubro

RREO - Anexo 2 (LRF, Art. 52, inciso II, alínea "c")

Em reais

| Função/Subfunção | Dotação Inicial | Dotação Atualizada (a) | Despesas Empenhadas | | | Saldo(c) = (a-b) | Despesas Liquidadas | | | Saldo(e) = (a-d) | Insc. Restos a Pagar Não Processados (f) |
|---|-----------------|------------------------|---------------------|--------------------|-----------------|------------------|---------------------|--------------------|-----------------|------------------|--|
| | | | No Bimestre | Até o Bimestre (b) | % (b / total b) | | No Bimestre | Até o Bimestre (d) | % (d / total d) | | |
| Despesas (Exceto Intra-Orçamentárias) (I) | 36.669.401,00 | 36.669.401,00 | 4.345.733,04 | 24.963.976,68 | 100,00 | 11.705.424,32 | 5.098.099,39 | 22.911.566,22 | 100,00 | 13.757.834,78 | |
| Legislativa | 1.400.000,00 | 1.400.000,00 | 12.325,16 | 1.223.318,69 | 4,90 | 176.681,31 | 199.654,14 | 1.021.424,53 | 4,46 | 378.575,47 | |
| Ação Legislativa | 1.346.080,00 | 1.364.080,00 | 12.325,16 | 1.223.318,69 | 4,90 | 140.761,31 | 199.654,14 | 1.021.424,53 | 4,46 | 342.655,47 | |
| Controle Interno | 53.920,00 | 35.920,00 | 0,00 | 0,00 | 0,00 | 35.920,00 | 0,00 | 0,00 | 0,00 | 35.920,00 | |
| Administração | 4.460.000,00 | 3.857.108,00 | 441.412,70 | 2.705.333,87 | 10,84 | 1.151.774,13 | 545.044,07 | 2.491.702,01 | 10,88 | 1.365.405,99 | |
| Defesa do Interesse Público no Processo | 5.000,00 | 2.000,00 | 0,00 | 0,00 | 0,00 | 2.000,00 | 0,00 | 0,00 | 0,00 | 2.000,00 | |
| Administração Geral | 4.028.000,00 | 3.542.108,00 | 441.412,70 | 2.551.333,87 | 10,22 | 990.774,13 | 528.524,96 | 2.361.206,86 | 10,31 | 1.180.901,14 | |
| Administração Financeira | 394.000,00 | 300.500,00 | 0,00 | 154.000,00 | 0,62 | 146.500,00 | 16.519,11 | 130.495,15 | 0,57 | 170.004,85 | |
| Controle Interno | 20.000,00 | 7.000,00 | 0,00 | 0,00 | 0,00 | 7.000,00 | 0,00 | 0,00 | 0,00 | 7.000,00 | |
| Comunicação Social | 13.000,00 | 5.500,00 | 0,00 | 0,00 | 0,00 | 5.500,00 | 0,00 | 0,00 | 0,00 | 5.500,00 | |
| Assistência Social | 2.474.500,00 | 2.187.545,00 | 153.173,01 | 998.638,13 | 4,00 | 1.188.906,87 | 207.962,54 | 950.048,43 | 4,15 | 1.237.496,57 | |
| Administração Geral | 1.340.000,00 | 1.333.248,00 | 108.548,80 | 694.971,93 | 2,78 | 638.276,07 | 150.118,66 | 654.171,33 | 2,86 | 679.076,67 | |
| Normalização e Fiscalização | 147.500,00 | 147.500,00 | 12.132,99 | 89.173,46 | 0,36 | 58.326,54 | 17.656,84 | 84.880,81 | 0,37 | 62.619,19 | |
| Assistência à Criança e ao Adolescente | 378.000,00 | 362.100,00 | 32.491,22 | 209.641,44 | 0,84 | 152.458,56 | 40.187,04 | 206.144,99 | 0,90 | 155.955,01 | |
| Assistência Comunitária | 561.000,00 | 301.697,00 | 0,00 | 4.851,30 | 0,02 | 296.845,70 | 0,00 | 4.851,30 | 0,02 | 296.845,70 | |
| Alimentação e Nutrição | 10.000,00 | 9.000,00 | 0,00 | 0,00 | 0,00 | 9.000,00 | 0,00 | 0,00 | 0,00 | 9.000,00 | |
| Direitos Individuais, Coletivos e Difusos | 38.000,00 | 34.000,00 | 0,00 | 0,00 | 0,00 | 34.000,00 | 0,00 | 0,00 | 0,00 | 34.000,00 | |
| Saúde | 8.313.701,00 | 9.799.881,00 | 1.524.447,65 | 7.997.193,09 | 32,03 | 1.802.687,91 | 1.636.404,73 | 7.592.359,17 | 33,14 | 2.207.521,83 | |
| Administração Geral | 1.125.000,00 | 1.172.053,00 | 194.017,20 | 928.102,55 | 3,72 | 243.950,45 | 244.703,28 | 835.785,32 | 3,65 | 336.267,68 | |
| Assistência Comunitária | 20.000,00 | 10.000,00 | 0,00 | 0,00 | 0,00 | 10.000,00 | 0,00 | 0,00 | 0,00 | 10.000,00 | |
| Atenção Básica | 3.322.950,00 | 3.919.411,00 | 539.788,44 | 3.182.189,27 | 12,75 | 737.221,73 | 648.055,49 | 3.038.573,12 | 13,26 | 880.837,88 | |
| Assistência Hospitalar e Ambulatorial | 3.450.751,00 | 4.291.417,00 | 729.981,96 | 3.597.034,34 | 14,41 | 694.382,66 | 686.581,79 | 3.441.711,87 | 15,02 | 849.705,13 | |
| Suporte Profilático e Terapêutico | 10.000,00 | 6.000,00 | 0,00 | 0,00 | 0,00 | 6.000,00 | 0,00 | 0,00 | 0,00 | 6.000,00 | |
| Vigilância Sanitária | 32.000,00 | 29.000,00 | 0,00 | 0,00 | 0,00 | 29.000,00 | 0,00 | 0,00 | 0,00 | 29.000,00 | |
| Vigilância Epidemiológica | 353.000,00 | 372.000,00 | 60.660,05 | 289.866,93 | 1,16 | 82.133,07 | 57.064,17 | 276.288,86 | 1,21 | 95.711,14 | |
| Trabalho | 37.700,00 | 27.200,00 | 0,00 | 0,00 | 0,00 | 27.200,00 | 0,00 | 0,00 | 0,00 | 27.200,00 | |
| Empregabilidade | 37.700,00 | 27.200,00 | 0,00 | 0,00 | 0,00 | 27.200,00 | 0,00 | 0,00 | 0,00 | 27.200,00 | |
| Educação | 12.355.500,00 | 12.218.172,00 | 1.422.268,04 | 8.342.342,15 | 33,42 | 3.875.829,85 | 1.631.207,86 | 7.285.408,99 | 31,80 | 4.932.763,01 | |
| Administração Geral | 80.000,00 | 32.500,00 | 0,00 | 0,00 | 0,00 | 32.500,00 | 0,00 | 0,00 | 0,00 | 32.500,00 | |
| Ensino Fundamental | 7.295.200,00 | 7.014.933,00 | 1.045.511,11 | 5.634.412,58 | 22,57 | 1.380.520,42 | 1.153.553,94 | 5.042.574,11 | 22,01 | 1.972.358,89 | |
| Ensino Médio | 161.000,00 | 183.500,00 | 38.546,22 | 144.893,59 | 0,58 | 38.606,41 | 37.536,63 | 142.047,60 | 0,62 | 41.452,40 | |
| Ensino Profissional | 10.000,00 | 4.500,00 | 0,00 | 0,00 | 0,00 | 4.500,00 | 0,00 | 0,00 | 0,00 | 4.500,00 | |
| Ensino Superior | 94.000,00 | 84.600,00 | 0,00 | 47.425,87 | 0,19 | 37.174,13 | 1.857,41 | 47.425,87 | 0,21 | 37.174,13 | |
| Educação Infantil | 2.121.300,00 | 1.841.300,00 | 39.044,40 | 635.086,96 | 2,54 | 1.206.213,04 | 86.563,35 | 504.798,35 | 2,20 | 1.336.501,65 | |
| Educação de Jovens e Adultos | 97.000,00 | 80.900,00 | 0,00 | 0,00 | 0,00 | 80.900,00 | 0,00 | 0,00 | 0,00 | 80.900,00 | |
| Educação Especial | 35.000,00 | 32.000,00 | 0,00 | 0,00 | 0,00 | 32.000,00 | 0,00 | 0,00 | 0,00 | 32.000,00 | |

GOVERNO MUNICIPAL DE MULUNGU

Relatório Resumido de Execução Orçamentária

Demonstrativo da Execução das Despesas por Função/Subfunção

Orçamento Fiscal e da Seguridade Social

Período: Janeiro a Outubro de 2019/Bimestre: Setembro e Outubro

RREO - Anexo 2 (LRF, Art. 52, inciso II, alínea "c")

Em reais

| Função/Subfunção | Dotação Inicial | Dotação Atualizada (a) | Despesas Empenhadas | | | Saldo(c) = (a-b) | Despesas Liquidadas | | | Saldo(e) = (a-d) | Insc. Restos a Pagar Não Processados (f) |
|--|-----------------|------------------------|---------------------|--------------------|-----------------|------------------|---------------------|--------------------|-----------------|------------------|--|
| | | | No Bimestre | Até o Bimestre (b) | % (b / total b) | | No Bimestre | Até o Bimestre (d) | % (d / total d) | | |
| Educação Básica | 2.337.000,00 | 2.915.939,00 | 299.166,31 | 1.880.523,15 | 7,53 | 1.035.415,85 | 351.696,53 | 1.548.563,06 | 6,76 | 1.367.375,94 | |
| Desporto Comunitário | 125.000,00 | 28.000,00 | 0,00 | 0,00 | 0,00 | 28.000,00 | 0,00 | 0,00 | 0,00 | 28.000,00 | |
| Cultura | 538.500,00 | 671.469,00 | 72.746,28 | 408.179,93 | 1,64 | 263.289,07 | 81.647,77 | 393.169,52 | 1,72 | 278.299,48 | |
| Administração Geral | 205.500,00 | 351.269,00 | 40.736,28 | 257.017,93 | 1,03 | 94.251,07 | 49.637,77 | 242.007,52 | 1,06 | 109.261,48 | |
| Patrimônio Histórico, Artístico e Difusão Cultural | 28.000,00 | 24.000,00 | 0,00 | 0,00 | 0,00 | 24.000,00 | 0,00 | 0,00 | 0,00 | 24.000,00 | |
| Difusão Cultural | 305.000,00 | 296.200,00 | 32.010,00 | 151.162,00 | 0,61 | 145.038,00 | 32.010,00 | 151.162,00 | 0,66 | 145.038,00 | |
| Direito da Cidadania | 50.000,00 | 35.000,00 | 0,00 | 0,00 | 0,00 | 35.000,00 | 0,00 | 0,00 | 0,00 | 35.000,00 | |
| Defesa Civil | 50.000,00 | 35.000,00 | 0,00 | 0,00 | 0,00 | 35.000,00 | 0,00 | 0,00 | 0,00 | 35.000,00 | |
| Urbanismo | 3.502.000,00 | 3.610.709,00 | 470.210,31 | 2.242.580,80 | 8,98 | 1.368.128,20 | 551.327,50 | 2.146.248,55 | 9,37 | 1.464.460,45 | |
| Administração Geral | 2.052.500,00 | 2.574.309,00 | 385.297,30 | 2.036.944,45 | 8,16 | 537.364,55 | 466.414,49 | 1.940.612,20 | 8,47 | 633.696,80 | |
| Infra-Estrutura Urbana | 1.042.500,00 | 747.600,00 | 84.020,67 | 184.274,50 | 0,74 | 563.325,50 | 84.020,67 | 184.274,50 | 0,80 | 563.325,50 | |
| Seviços Urbanos | 407.000,00 | 288.800,00 | 892,34 | 21.361,85 | 0,09 | 267.438,15 | 892,34 | 21.361,85 | 0,09 | 267.438,15 | |
| Habitação | 200.000,00 | 122.300,00 | 0,00 | 0,00 | 0,00 | 122.300,00 | 0,00 | 0,00 | 0,00 | 122.300,00 | |
| Administração Geral | 100.000,00 | 76.300,00 | 0,00 | 0,00 | 0,00 | 76.300,00 | 0,00 | 0,00 | 0,00 | 76.300,00 | |
| Assistência Comunitária | 100.000,00 | 46.000,00 | 0,00 | 0,00 | 0,00 | 46.000,00 | 0,00 | 0,00 | 0,00 | 46.000,00 | |
| Saneamento | 400.000,00 | 263.500,00 | 14.700,00 | 16.200,00 | 0,06 | 247.300,00 | 14.700,00 | 16.200,00 | 0,07 | 247.300,00 | |
| Assistência Comunitária | 200.000,00 | 135.500,00 | 14.700,00 | 16.200,00 | 0,06 | 119.300,00 | 14.700,00 | 16.200,00 | 0,07 | 119.300,00 | |
| Saneamento Básico Urbano | 200.000,00 | 128.000,00 | 0,00 | 0,00 | 0,00 | 128.000,00 | 0,00 | 0,00 | 0,00 | 128.000,00 | |
| Gestão Ambiental | 1.029.000,00 | 905.200,00 | 146.991,48 | 495.701,05 | 1,99 | 409.498,95 | 144.500,58 | 490.272,82 | 2,14 | 414.927,18 | |
| Preservação e Conservação Ambiental | 877.000,00 | 780.000,00 | 141.901,08 | 465.946,86 | 1,87 | 314.053,14 | 139.410,18 | 460.518,63 | 2,01 | 319.481,37 | |
| Controle Ambiental | 97.000,00 | 95.700,00 | 5.090,40 | 29.754,19 | 0,12 | 65.945,81 | 5.090,40 | 29.754,19 | 0,13 | 65.945,81 | |
| Recursos Hídricos | 55.000,00 | 29.500,00 | 0,00 | 0,00 | 0,00 | 29.500,00 | 0,00 | 0,00 | 0,00 | 29.500,00 | |
| Agricultura | 410.000,00 | 293.000,00 | 0,00 | 3.600,00 | 0,01 | 289.400,00 | 0,00 | 3.600,00 | 0,02 | 289.400,00 | |
| Administração Geral | 130.000,00 | 69.000,00 | 0,00 | 0,00 | 0,00 | 69.000,00 | 0,00 | 0,00 | 0,00 | 69.000,00 | |
| Recursos Hídricos | 145.000,00 | 95.000,00 | 0,00 | 0,00 | 0,00 | 95.000,00 | 0,00 | 0,00 | 0,00 | 95.000,00 | |
| Abastecimento | 26.000,00 | 26.000,00 | 0,00 | 0,00 | 0,00 | 26.000,00 | 0,00 | 0,00 | 0,00 | 26.000,00 | |
| Extensão Rural | 68.000,00 | 62.000,00 | 0,00 | 3.600,00 | 0,01 | 58.400,00 | 0,00 | 3.600,00 | 0,02 | 58.400,00 | |
| Defesa Agropecuária | 26.000,00 | 26.000,00 | 0,00 | 0,00 | 0,00 | 26.000,00 | 0,00 | 0,00 | 0,00 | 26.000,00 | |
| Promoção Comercial | 15.000,00 | 15.000,00 | 0,00 | 0,00 | 0,00 | 15.000,00 | 0,00 | 0,00 | 0,00 | 15.000,00 | |
| Indústria | 60.000,00 | 39.000,00 | 0,00 | 0,00 | 0,00 | 39.000,00 | 0,00 | 0,00 | 0,00 | 39.000,00 | |
| Promoção Industrial | 60.000,00 | 39.000,00 | 0,00 | 0,00 | 0,00 | 39.000,00 | 0,00 | 0,00 | 0,00 | 39.000,00 | |
| Comércio e Serviços | 360.000,00 | 193.460,00 | 0,00 | 17.000,00 | 0,07 | 176.460,00 | 0,00 | 17.000,00 | 0,07 | 176.460,00 | |
| Promoção Comercial | 105.000,00 | 49.000,00 | 0,00 | 0,00 | 0,00 | 49.000,00 | 0,00 | 0,00 | 0,00 | 49.000,00 | |
| Turismo | 255.000,00 | 144.460,00 | 0,00 | 17.000,00 | 0,07 | 127.460,00 | 0,00 | 17.000,00 | 0,07 | 127.460,00 | |
| Transporte | 532.500,00 | 326.900,00 | 4.388,21 | 37.808,21 | 0,15 | 289.091,79 | 2.580,00 | 35.140,00 | 0,15 | 291.760,00 | |
| Transporte Rodoviário | 532.500,00 | 326.900,00 | 4.388,21 | 37.808,21 | 0,15 | 289.091,79 | 2.580,00 | 35.140,00 | 0,15 | 291.760,00 | |

GOVERNO MUNICIPAL DE MULUNGU

Relatório Resumido de Execução Orçamentária

Demonstrativo da Execução das Despesas por Função/Subfunção

Orçamento Fiscal e da Seguridade Social

Período: Janeiro a Outubro de 2019/Bimestre: Setembro e Outubro

RREO - Anexo 2 (LRF, Art. 52, inciso II, alínea "c")

Em reais

| Função/Subfunção | Dotação Inicial | Dotação Atualizada (a) | Despesas Empenhadas | | | Saldo(c) = (a-b) | Despesas Liquidadas | | | Saldo(e) = (a-d) | Insc. Restos a Pagar Não Processados (f) |
|-------------------------------------|----------------------|------------------------|---------------------|----------------------|-----------------|----------------------|---------------------|----------------------|-----------------|----------------------|--|
| | | | No Bimestre | Até o Bimestre (b) | % (b / total b) | | No Bimestre | Até o Bimestre (d) | % (d / total d) | | |
| Desporto e Lazer | 236.000,00 | 137.000,00 | 3.000,00 | 4.500,00 | 0,02 | 132.500,00 | 3.000,00 | 4.500,00 | 0,02 | 132.500,00 | |
| Desporto Comunitário | 236.000,00 | 137.000,00 | 3.000,00 | 4.500,00 | 0,02 | 132.500,00 | 3.000,00 | 4.500,00 | 0,02 | 132.500,00 | |
| Encargos Especiais | 210.000,00 | 481.957,00 | 80.070,20 | 471.580,76 | 1,89 | 10.376,24 | 80.070,20 | 464.492,20 | 2,03 | 17.464,80 | |
| Serviço da Dívida Interna | 210.000,00 | 481.957,00 | 80.070,20 | 471.580,76 | 1,89 | 10.376,24 | 80.070,20 | 464.492,20 | 2,03 | 17.464,80 | |
| Reserva de Contingência | 100.000,00 | 100.000,00 | 0,00 | 0,00 | 0,00 | 100.000,00 | 0,00 | 0,00 | 0,00 | 100.000,00 | |
| Reserva de Contingência | 100.000,00 | 100.000,00 | 0,00 | 0,00 | 0,00 | 100.000,00 | 0,00 | 0,00 | 0,00 | 100.000,00 | |
| Despesas (Intra-Orçamentárias) (II) | 0,00 | 0,00 | 0,00 | 0,00 | 0,00 | 0,00 | 0,00 | 0,00 | 0,00 | 0,00 | |
| Total (III) (I + II) | 36.669.401,00 | 36.669.401,00 | 4.345.733,04 | 24.963.976,68 | 100,00 | 11.705.424,32 | 5.098.099,39 | 22.911.566,22 | 100,00 | 13.757.834,78 | |



ROBERT VIANA LEITÃO
Prefeito Municipal



MUNICÍPIOS CONSULTORIA E CONTABILIDADE S S ME
Contador - CRC CRC325/O-8



ALINI MABIANE GOMES DE PAULA
Controladora



FERNAO DIEGO DE OLIVEIRA BRAZ
Secretário de Administração e Finanças

GOVERNO MUNICIPAL DE MULUNGU

Relatório Resumido de Execução Orçamentária

Demonstrativo da Receita Corrente Líquida

Orçamento Fiscal e da Seguridade Social

Período: Janeiro a Outubro de 2019/Bimestre: Setembro e Outubro

RREO - Anexo 3 (LRF, Art. 53, inciso I)

| Especificação | Evolução da Receita Realizada nos Últimos 12 Meses | | | | | | | | | | | | Total | Previsão |
|--|--|---------------|--------------|----------------|--------------|--------------|--------------|--------------|--------------|--------------|---------------|--------------|--------------------|-------------------------|
| | Novembro/2018 | Dezembro/2018 | Janeiro/2019 | Fevereiro/2019 | Março/2019 | Abril/2019 | Maió/2019 | Junho/2019 | Julho/2019 | Agosto/2019 | Setembro/2019 | Outubro/2019 | (Últimos 12 Meses) | Atualizada do Exercício |
| Receitas Correntes (I) | 2.185.769,09 | 4.098.687,65 | 2.657.837,86 | 2.805.746,52 | 2.287.211,54 | 2.469.151,98 | 2.659.367,72 | 2.372.200,01 | 2.725.607,74 | 2.255.359,46 | 2.154.143,25 | 2.317.132,87 | 30.988.215,69 | 33.016.211,20 |
| Impostos, Taxas e Contribuições de Melhoria | 84.607,43 | 133.512,46 | 77.507,54 | 77.882,47 | 82.699,36 | 76.494,51 | 79.246,97 | 90.226,26 | 79.787,75 | 89.172,25 | 71.841,22 | 76.518,07 | 1.019.496,29 | 2.966.000,00 |
| IPTU | 17.456,33 | 5.688,55 | 5.401,43 | 2.633,00 | 3.183,57 | 2.243,32 | 1.171,69 | 2.242,44 | 3.091,99 | 14.501,57 | 12.687,03 | 3.181,39 | 73.482,31 | 26.000,00 |
| ISS | 12.548,96 | 23.610,47 | 16.392,94 | 18.289,92 | 16.612,72 | 22.132,39 | 18.334,07 | 15.953,79 | 15.881,96 | 17.741,17 | 14.672,75 | 16.569,12 | 208.740,26 | 220.000,00 |
| ITBI | 10.617,40 | 855,50 | 19.597,73 | 8.140,00 | 8.000,00 | 5.267,00 | 9.780,00 | 8.560,00 | 12.566,41 | 9.362,80 | 0,00 | 9.400,00 | 102.146,84 | 75.000,00 |
| IRRF | 43.707,34 | 103.077,36 | 28.285,32 | 41.385,55 | 49.459,83 | 41.503,50 | 49.324,61 | 63.177,83 | 46.512,19 | 44.619,11 | 43.272,82 | 47.013,96 | 601.339,42 | 2.602.500,00 |
| Outros Impostos, Taxas e Contribuições de Melhoria | 277,40 | 280,58 | 7.830,12 | 7.434,00 | 5.443,24 | 5.348,30 | 636,60 | 292,20 | 1.735,20 | 2.947,60 | 1.208,62 | 353,60 | 33.787,46 | 42.500,00 |
| Contribuições | 3.000,17 | 190.506,20 | 3.543,70 | 3.872,41 | 0,00 | 2.007,00 | 0,00 | 3.369,25 | 0,00 | 2.249,43 | 2.933,33 | 2.306,42 | 213.787,91 | 82.000,00 |
| Receita Patrimonial | 5.967,39 | 6.100,03 | 5.782,99 | 6.030,75 | 5.112,18 | 5.320,95 | 6.157,23 | 4.476,37 | 5.548,22 | 5.142,09 | 4.267,43 | 5.133,29 | 65.038,92 | 150.000,00 |
| Rendimentos de Aplicação Financeira | 5.967,39 | 6.100,03 | 5.782,99 | 6.030,75 | 5.112,18 | 5.320,95 | 6.157,23 | 4.476,37 | 5.548,22 | 5.142,09 | 4.267,43 | 5.133,29 | 65.038,92 | 145.000,00 |
| Outras Receitas Patrimoniais | 0,00 | 0,00 | 0,00 | 0,00 | 0,00 | 0,00 | 0,00 | 0,00 | 0,00 | 0,00 | 0,00 | 0,00 | 0,00 | 5.000,00 |
| Receita Agropecuária | 0,00 | 0,00 | 0,00 | 0,00 | 0,00 | 0,00 | 0,00 | 0,00 | 0,00 | 0,00 | 0,00 | 0,00 | 0,00 | 0,00 |
| Receita Industrial | 0,00 | 0,00 | 0,00 | 0,00 | 0,00 | 0,00 | 0,00 | 0,00 | 0,00 | 0,00 | 0,00 | 0,00 | 0,00 | 0,00 |
| Receita de Serviços | 493,02 | 0,00 | 0,00 | 0,00 | 0,00 | 0,00 | 0,00 | 0,00 | 0,00 | 0,00 | 0,00 | 0,00 | 493,02 | 4.000,00 |
| Transferências Correntes | 2.088.658,85 | 3.169.557,48 | 2.569.606,41 | 2.688.991,30 | 2.177.431,31 | 2.385.214,72 | 2.573.183,50 | 2.273.857,73 | 2.592.447,09 | 2.158.558,49 | 2.074.081,97 | 2.069.150,93 | 28.820.739,78 | 29.688.211,20 |
| Cota-Parte do FPM | 942.540,32 | 1.649.451,95 | 1.165.695,12 | 1.280.446,29 | 958.725,33 | 935.342,06 | 1.200.348,56 | 945.511,93 | 777.650,27 | 943.790,18 | 840.112,45 | 773.432,61 | 12.413.047,07 | 11.313.451,00 |
| Cota-Parte do ICMS | 284.658,58 | 320.065,69 | 331.652,11 | 371.542,36 | 318.057,39 | 395.817,31 | 332.927,17 | 327.321,45 | 409.055,19 | 356.910,45 | 407.199,68 | 392.417,20 | 4.247.624,58 | 1.980.000,00 |
| Cota-Parte do IPVA | 3.359,60 | 3.352,67 | 37.867,31 | 48.004,95 | 31.154,03 | 26.958,92 | 27.848,93 | 19.430,98 | 10.129,54 | 10.091,52 | 6.169,05 | 3.296,45 | 227.663,95 | 420.000,00 |
| Cota-Parte do ITR | 307,55 | 519,70 | 185,92 | 96,05 | 23,93 | 6,20 | 114,20 | 36,16 | 120,17 | 82,11 | 927,02 | 2.919,15 | 5.338,16 | 1.000,00 |
| Transferências da LC 87/1996 | 742,85 | 742,85 | 0,00 | 0,00 | 0,00 | 0,00 | 0,00 | 0,00 | 0,00 | 0,00 | 0,00 | 0,00 | 1.485,70 | 15.000,00 |
| Transferências da LC 61/1989 | 1.183,51 | 1.426,08 | 1.148,95 | 1.216,23 | 1.174,61 | 1.190,84 | 1.166,05 | 1.222,85 | 1.237,93 | 1.107,96 | 1.350,62 | 1.195,29 | 14.620,92 | 14.000,00 |
| Transferência do FUNDEB | 495.162,78 | 544.281,18 | 837.905,96 | 609.350,92 | 490.915,76 | 683.084,52 | 546.646,76 | 584.068,79 | 498.895,14 | 491.794,69 | 496.596,18 | 476.161,50 | 6.754.864,18 | 9.488.500,00 |
| Outras Transferências Correntes | 360.703,66 | 649.717,36 | 195.151,04 | 378.334,50 | 377.380,26 | 342.814,87 | 464.131,83 | 396.265,57 | 895.358,85 | 354.781,58 | 321.726,97 | 419.728,73 | 5.156.095,22 | 6.456.260,20 |
| Outras Receitas Correntes | 3.042,23 | 599.011,48 | 1.397,22 | 28.969,59 | 21.968,69 | 114,80 | 780,02 | 270,40 | 47.824,68 | 237,20 | 1.019,30 | 164.024,16 | 868.659,77 | 126.000,00 |
| Deduções (II) | 246.558,42 | 296.048,27 | 307.309,86 | 340.261,15 | 261.827,02 | 271.863,04 | 312.480,94 | 258.704,64 | 239.638,58 | 262.396,40 | 251.151,72 | 234.652,10 | 3.282.892,14 | 2.748.690,20 |
| Contribuição Servidor para o Plano de Previdência | 0,00 | 0,00 | 0,00 | 0,00 | 0,00 | 0,00 | 0,00 | 0,00 | 0,00 | 0,00 | 0,00 | 0,00 | 0,00 | 0,00 |
| Compensações Financ. entre Regimes Previdência | 0,00 | 0,00 | 0,00 | 0,00 | 0,00 | 0,00 | 0,00 | 0,00 | 0,00 | 0,00 | 0,00 | 0,00 | 0,00 | 0,00 |
| Dedução da Receita para Formação do FUNDEB | 246.558,42 | 296.048,27 | 307.309,86 | 340.261,15 | 261.827,02 | 271.863,04 | 312.480,94 | 258.704,64 | 239.638,58 | 262.396,40 | 251.151,72 | 234.652,10 | 3.282.892,14 | 2.748.690,20 |
| Receita Corrente Líquida (III) = (I - II) | 1.939.210,67 | 3.802.639,38 | 2.350.528,00 | 2.465.485,37 | 2.025.384,52 | 2.197.288,94 | 2.346.886,78 | 2.113.495,37 | 2.485.969,16 | 1.992.963,06 | 1.902.991,53 | 2.082.480,77 | 27.705.323,55 | 30.267.521,00 |

GOVERNO MUNICIPAL DE MULUNGU

Relatório Resumido de Execução Orçamentária

Demonstrativo da Receita Corrente Líquida

Orçamento Fiscal e da Seguridade Social

Período: Janeiro a Outubro de 2019/Bimestre: Setembro e Outubro

RREO - Anexo 3 (LRF, Art. 53, inciso I)


Em reais



ROBERT VIANA LEITÃO
Prefeito Municipal



MUNICÍPIOS CONSULTORIA E CONTABILIDADE S S ME
Contador - CRC CRC325/O-8



ALINI MABIANE GOMES DE PAULA
Controladora



FERNAO DIEGO DE OLIVEIRA BRAZ
Secretário de Administração e Finanças

GOVERNO MUNICIPAL DE MULUNGU

Relatório Resumido de Execução Orçamentária

Demonstrativo das Receitas e Despesas Previdenciárias do Regime Próprio de Previdência dos Servidores

Orçamento Fiscal e da Seguridade Social

Período: Janeiro a Outubro / Bimestre: Setembro a Outubro de 2019

RREO - Anexo 4 (LRF, Art. 53, inciso II)

Em Reais

| RECEITAS PREVIDENCIÁRIAS - RPPS | PLANO PREVIDENCIÁRIO | | RECEITAS REALIZADAS | |
|--|----------------------|---------------------|---------------------|----------------|
| | PREVISÃO INICIAL | PREVISÃO ATUALIZADA | Até o Bimestre | Até o Bimestre |
| | | | 2019 | 2018 |
| RECEITAS CORRENTES (I) | 0,00 | 0,00 | 0,00 | 0,00 |
| Receitas de Contribuições dos Segurados | 0,00 | 0,00 | 0,00 | 0,00 |
| Civil | 0,00 | 0,00 | 0,00 | 0,00 |
| Ativo | 0,00 | 0,00 | 0,00 | 0,00 |
| Inativo | 0,00 | 0,00 | 0,00 | 0,00 |
| Pensionista | 0,00 | 0,00 | 0,00 | 0,00 |
| Receitas de Contribuições Patronais | 0,00 | 0,00 | 0,00 | 0,00 |
| Civil | 0,00 | 0,00 | 0,00 | 0,00 |
| Ativo | 0,00 | 0,00 | 0,00 | 0,00 |
| Inativo | | | | |
| Pensionista | | | | |
| Em Regime de Parcelamento de Débitos | 0,00 | 0,00 | 0,00 | 0,00 |
| Receita Patrimonial | 0,00 | 0,00 | 0,00 | 0,00 |
| Receitas Imobiliárias | 0,00 | 0,00 | 0,00 | 0,00 |
| Receitas de Valores Mobiliários | 0,00 | 0,00 | 0,00 | 0,00 |
| Outras Receitas Patrimoniais | 0,00 | 0,00 | 0,00 | 0,00 |
| Receitas de Serviços | 0,00 | 0,00 | | |
| Outras Receitas Correntes | 0,00 | 0,00 | 0,00 | 0,00 |
| Compensação Previdenciária do RGPS para o RPPS | 0,00 | 0,00 | 0,00 | 0,00 |
| Aportes Periódicos para Amortização de Déficit Atuarial do RPPS (II) | 0,00 | 0,00 | 0,00 | 0,00 |
| Demais Receitas Correntes | 0,00 | 0,00 | 0,00 | 0,00 |
| RECEITAS DE CAPITAL (III) | 0,00 | 0,00 | 0,00 | 0,00 |
| Alienação de Bens, Direitos e Ativos | 0,00 | 0,00 | 0,00 | 0,00 |
| Amortização de Empréstimos | 0,00 | 0,00 | 0,00 | 0,00 |
| Outras Receitas de Capital | 0,00 | 0,00 | 0,00 | 0,00 |
| TOTAL DAS RECEITAS PREVIDENCIÁRIAS - RPPS (IV) = (I + III - II) | 0,00 | 0,00 | 0,00 | 0,00 |

GOVERNO MUNICIPAL DE MULUNGU

Relatório Resumido de Execução Orçamentária

Demonstrativo das Receitas e Despesas Previdenciárias do Regime Próprio de Previdência dos Servidores


Orçamento Fiscal e da Seguridade Social

Período: Janeiro a Outubro / Bimestre: Setembro a Outubro de 2019

RREO - Anexo 4 (LRF, Art. 53, inciso II)

Em Reais

| Recursos RPPS Arrecadados em Exercícios Anteriores | PREVISÃO ORÇAMENTÁRIA | |
|---|-----------------------|------|
| Valor | | |
| Reserva Orçamentária do RPPS | PREVISÃO ORÇAMENTÁRIA | |
| Valor | | |
| Aportes de Recursos para o Plano Previdenciário do RPPS | APORTES REALIZADOS | |
| Plano de Amortização - Contribuição Patronal Suplementar | | |
| Plano de Amortização - Aporte Periódico de Valores Predefinidos | | |
| Outros Aportes para o RPPS | | |
| Recursos para Cobertura de Déficit Financeiro | | |
| Bens e Direitos do RPPS | PERÍODO DE REFERÊNCIA | |
| | 2019 | 2018 |
| Caixa e Equivalentes de Caixa | 0,00 | 0,00 |
| Investimentos e Aplicações | | |
| Outros Bens e Direitos | | |



ROBERT VIANA LEITÃO
Prefeito Municipal



MUNICÍPIOS CONSULTORIA E CONTABILIDADE S S ME
Contador - CRC CRC325/O-8



ALINI MABIANE GOMES DE PAULA
Controladora



FERNAO DIEGO DE OLIVEIRA BRAZ
Secretário de Administração e Finanças

GOVERNO MUNICIPAL DE MULUNGU

Relatório Resumido de Execução Orçamentária

Demonstrativo do Resultado Primário e Nominal

Orçamento Fiscal e da Seguridade Social

Período: Janeiro a Outubro de 2019/Bimestre: Setembro e Outubro

RREO - Anexo 6 (LRF - Art. 53, inciso III)

Em reais

| Receitas Primárias | Previsão Atualizada | Até o Bimestre 2019 |
|---|------------------------|-------------------------|
| | | Receitas Realizadas (a) |
| Receitas Correntes (I) | 30.270.521,00 | 21.963.473,50 |
| Impostos, Taxas e Contribuições de Melhoria | 2.966.000,00 | 801.376,40 |
| IPTU | 26.000,00 | 50.337,43 |
| ISS | 220.000,00 | 172.580,83 |
| ITBI | 75.000,00 | 90.673,94 |
| IRRF | 2.602.500,00 | 454.554,72 |
| Outros Impostos, Taxas e Contribuições de Melhoria | 42.500,00 | 33.229,48 |
| Contribuições | 82.000,00 | 20.281,54 |
| Receitas Previdenciárias | 0,00 | 0,00 |
| Outras Receitas de Contribuições | 82.000,00 | 20.281,54 |
| Receita Patrimonial | 150.000,00 | 52.971,50 |
| Aplicações Financeiras (II) | 145.000,00 | 52.971,50 |
| Outras Receitas Patrimoniais | 5.000,00 | 0,00 |
| Transferências Correntes | 26.942.521,00 | 20.822.238,00 |
| Cota-Parte do FPM | 9.050.760,80 | 7.856.844,08 |
| Cota-Parte do ICMS | 1.584.000,00 | 2.914.320,27 |
| Cota-Parte do IPVA | 336.000,00 | 176.761,39 |
| Cota-Parte do ITR | 800,00 | 3.608,78 |
| Transferências da LC 87/1996 | 15.000,00 | 0,00 |
| Transferências da LC nº 61/1989 | 11.200,00 | 9.609,06 |
| Transferências do FUNDEB | 9.588.500,00 | 5.715.420,22 |
| Outras Transferências Correntes | 6.356.260,20 | 4.145.674,20 |
| Demais Receitas Correntes | 130.000,00 | 266.606,06 |
| Outras Receitas Financeiras (III) | 0,00 | 0,00 |
| Receitas Correntes Restantes | 130.000,00 | 266.606,06 |
| Receitas Primárias Correntes (IV) = (I - II - III) | 30.125.521,00 | 21.910.502,00 |
| Receitas de Capital (V) | 6.401.880,00 | 1.036.182,82 |
| Operações de Crédito (VI) | 0,00 | 0,00 |
| Amortização de Empréstimos (VII) | 0,00 | 0,00 |
| Alienação de Bens | 0,00 | 0,00 |
| Receitas de Alienação de Investimentos Temporários (VIII) | | |
| Receitas de Alienação de Investimentos Permanentes (IX) | | |
| Outras Alienações de Bens | 0,00 | 0,00 |
| Transferências de Capital | 752.500,00 | 1.036.182,82 |
| Convênios | 510.000,00 | 11.761,82 |
| Outras Transferências de Capital | 242.500,00 | 1.024.421,00 |

GOVERNO MUNICIPAL DE MULUNGU

Relatório Resumido de Execução Orçamentária

Demonstrativo do Resultado Primário e Nominal

Orçamento Fiscal e da Seguridade Social

Período: Janeiro a Outubro de 2019/Bimestre: Setembro e Outubro

RREO - Anexo 6 (LRF - Art. 53, inciso III)

Em reais

| Receitas Primárias | Previsão Atualizada | Até o Bimestre 2019 | | | | | |
|---|---------------------|-------------------------|---------------------|--------------------|--------------------------------------|--------------------------------|-------------|
| | | Receitas Realizadas (a) | | | | | |
| Outras Receitas de Capital | 5.649.380,00 | 0,00 | | | | | |
| Outras Receitas de Capital Não Primárias (X) | | | | | | | |
| Outras Receitas de Capital Primárias | 5.649.380,00 | 0,00 | | | | | |
| Receitas Primárias de Capital (XI) = (V - VI - VII - VIII - IX - X) | 6.401.880,00 | 1.036.182,82 | | | | | |
| Receita Primária Total (XII) = (IV + XI) | 36.527.401,00 | 22.946.684,82 | | | | | |
| Despesas Primárias | Dotação Atualizada | Despesas Empenhadas | Despesas Liquidadas | Despesas Pagas (a) | Restos a Pagar Processados Pagos (b) | Restos a Pagar Não Processados | |
| | | | | | | Liquidados | Pagos (c) |
| Despesas Primárias | | | | | | | |
| Despesas Correntes (XIII) | 31.769.784,56 | 23.419.010,92 | 21.373.689,02 | 19.564.242,01 | 2.784.244,82 | 47.573,75 | 25.007,67 |
| Pessoal e Encargos Sociais | 19.534.412,00 | 16.381.048,62 | 15.039.749,50 | 14.151.424,53 | 1.309.671,41 | 38.638,72 | 17.172,64 |
| Juros e Encargos da Dívida (XIV) | 3.000,00 | 0,00 | 0,00 | 0,00 | 0,00 | | |
| Outras Despesas Correntes | 12.232.372,56 | 7.037.962,30 | 6.333.939,52 | 5.412.817,48 | 1.474.573,41 | 8.935,03 | 7.835,03 |
| Despesas Primárias Correntes (XV) = (XIII - XIV) | 31.766.784,56 | 23.419.010,92 | 21.373.689,02 | 19.564.242,01 | 2.784.244,82 | 47.573,75 | 25.007,67 |
| Despesas de Capital (XVI) | 4.799.616,44 | 1.544.965,76 | 1.537.877,20 | 1.476.984,66 | 23.732,30 | | |
| Investimentos | 4.094.259,44 | 1.173.412,88 | 1.173.412,88 | 1.112.520,34 | 23.732,30 | | |
| Inversões Financeiras | 329.200,00 | 0,00 | 0,00 | 0,00 | 0,00 | | |
| Concessão de Empréstimo (XVII) | | | | | | | |
| Aquisição de Título de Capital Já Integralizado (XVIII) | | | | | | | |
| Aquisição de Título de Crédito (XIX) | | | | | | | |
| Demais Inversões Financeiras | 329.200,00 | 0,00 | 0,00 | 0,00 | 0,00 | | |
| Amortização da Dívida (XX) | 376.157,00 | 371.552,88 | 364.464,32 | 364.464,32 | 0,00 | | |
| Despesas Primárias de Capital (XXI) = (XVI - XVII - XVIII - XIX - XX) | 4.423.459,44 | 1.173.412,88 | 1.173.412,88 | 1.112.520,34 | 23.732,30 | | |
| Reserva de Contingência (XXII) | 100.000,00 | | | | | | |
| Despesas Primária Total (XXIII) = (XV + XXI + XXII) | 36.290.244,00 | 24.592.423,80 | 22.547.101,90 | 20.676.762,35 | 2.807.977,12 | 47.573,75 | 25.007,67 |
| Resultado Primário - Acima da Linha (XXIV) = XIIa - (XXIIIa + XXIIIb + XXIIIc) | | | | | | | -563.062,32 |

| Meta Fiscal Para o Resultado Primário | Valor Corrente |
|---|----------------|
| Meta fixada no Anexo de Metas Fiscais da LDO para o exercício de referência | 0,00 |

GOVERNO MUNICIPAL DE MULUNGU

Relatório Resumido de Execução Orçamentária

Demonstrativo do Resultado Primário e Nominal

Orçamento Fiscal e da Seguridade Social

Período: Janeiro a Outubro de 2019/Bimestre: Setembro e Outubro

RREO - Anexo 6 (LRF - Art. 53, inciso III)

Em reais

| Juros Nominais | Valor Incorrido |
|----------------------------------|-----------------|
| JUROS E ENCARGOS ATIVOS (XXV) | 52.971,50 |
| JUROS E ENCARGOS PASSIVOS (XXVI) | 0,00 |

| | |
|--|-------------|
| RESULTADO NOMINAL - Acima da Linha (XXVII) = XXIV + (XXV - XXVI) | -510.090,82 |
|--|-------------|

| Meta Fiscal Para o Resultado Nominal | Valor Corrente |
|---|----------------|
| Meta fixada no Anexo de Metas Fiscais da LDO para o exercício de referência | 0,00 |

| CÁLCULO DO RESULTADO NOMINAL | Saldo | |
|---|--------------------|-------------------|
| | Em 31/Dez/2018 (a) | Até o Outubro (b) |
| DÍVIDA CONSOLIDADA (XXVIII) | 16.494.954,90 | 16.130.490,58 |
| DEDUÇÕES (XXIX) | 0,00 | 0,00 |
| Disponibilidade de Caixa | -2.769.304,06 | -2.798.489,31 |
| Disponibilidade de Caixa Bruta | 3.522.503,68 | 2.555.680,86 |
| (-) Restos a Pagar Processados (XXX) | 6.291.807,74 | 5.354.170,17 |
| Demais Haveres Financeiros | 0,00 | 0,00 |
| DÍVIDA CONSOLIDADA LÍQUIDA (XXXI) = (XXVIII - XXIX) | 16.494.954,90 | 16.130.490,58 |
| RESULTADO NOMINAL - Abaixo da Linha (XXXII) = (XXXIa - XXXIb) | | 364.464,32 |

| Ajuste Metodológico | Até o Bimestre |
|---|----------------|
| VARIAÇÃO SALDO RPP = (XXXIII) = (XXXa - XXXb) | 937.637,57 |
| RECEITA DE ALIENAÇÃO DE INVESTIMENTOS PERMANENTES (IX) | 0,00 |
| PASSIVOS RECONHECIDOS NA DC (XXXIV) | |
| OUTROS AJUSTES (XXXV) | |
| RESULTADO NOMINAL AJUSTADO - Abaixo da Linha (XXXVI) = (XXXII - XXXIII - IX + XXXIV + XXXV) | -573.173,25 |

| Informações Adicionais | Previsão Orçamentária |
|--|-----------------------|
| Saldo de Exercícios Anteriores | |
| Recursos Arrecadados em Exercícios Anteriores - RPPS | |
| Superávit Financeiro Utilizado para Abertura e Reabertura de Créditos Adicionais | |
| Reserva Orçamentária do RPPS | |

GOVERNO MUNICIPAL DE MULUNGU

Relatório Resumido de Execução Orçamentária

Demonstrativo do Resultado Primário e Nominal

Orçamento Fiscal e da Seguridade Social

Período: Janeiro a Outubro de 2019/Bimestre: Setembro e Outubro

RREO - Anexo 6 (LRF, Art. 53, inciso III)


Em reais



ROBERT VIANA LEITÃO
Prefeito Municipal



MUNICÍPIOS CONSULTORIA E CONTABILIDADE S S ME
Contador - CRC CRC325/O-8



ALINI MABIANE GOMES DE PAULA
Controladora



FERNAO DIEGO DE OLIVEIRA BRAZ
Secretário de Administração e Finanças

GOVERNO MUNICIPAL DE MULUNGU

Relatório Resumido de Execução Orçamentária

Restos a Pagar por Poder e Órgão

Orçamento Fiscal e da Seguridade Social

Período: Janeiro a Outubro de 2019/Bimestre: Setembro e Outubro

RREO - Anexo 7 (LRF, Art. 53, inciso V)

| PODER/ÓRGÃO | RESTOS A PAGAR PROCESSADOS E NÃO PROCESSADOS LIQUIDADOS EM EXERCÍCIOS ANTERIORES | | | | | RESTOS A PAGAR NÃO PROCESSADOS | | | | | | Saldo l = (e + k) |
|---|--|--|--------------|-------------------|----------------------------|------------------------------------|--|-------------------|--------------|-------------------|----------------------------|----------------------|
| | INSCRITOS | | Pagos (c) | Cancelados (d) | Saldo e = (a+b) - (c+d) | INSCRITOS | | Liquidados (h) | Pagos (i) | Cancelados (j) | Saldo k = (f+g) - (i+j) | |
| | Em Exercícios Anteriores (a) | Em 31 de Dezembro de 2018 (b) | | | | Em Exercícios Anteriores (f) | Em 31 de Dezembro de 2018 (g) | | | | | |
| RESTOS A PAGAR (EXCETO INTRA-ORÇAMENTÁRIOS) (I) | 2.989.235,55 | 3.019.467,48 | 2.807.977,12 | 0,00 | 3.200.725,91 | 148.262,89 | 103.014,11 | 47.573,75 | 25.007,67 | 21.336,22 | 204.933,11 | 3.405.659,02 |
| PODER EXECUTIVO | 2.989.235,55 | 3.019.467,48 | 2.807.977,12 | 0,00 | 3.200.725,91 | 148.262,89 | 103.014,11 | 47.573,75 | 25.007,67 | 21.336,22 | 204.933,11 | 3.405.659,02 |
| Gabinete do Prefeito | 44.702,61 | 152.391,02 | 146.288,35 | 0,00 | 50.805,28 | 0,00 | 0,00 | 0,00 | 0,00 | 0,00 | 0,00 | 50.805,28 |
| Secretaria de Administração e Finanças | 568.865,82 | 243.979,16 | 234.254,92 | 0,00 | 578.590,06 | 0,00 | 22.539,10 | 0,00 | 0,00 | 0,00 | 22.539,10 | 601.129,16 |
| Secretaria de Educação | 919.421,35 | 647.705,38 | 580.310,75 | 0,00 | 986.815,98 | 0,00 | 7.335,03 | 7.335,03 | 7.335,03 | 0,00 | 0,00 | 986.815,98 |
| Secretaria de Saúde | 996.193,36 | 1.022.199,89 | 931.302,30 | 0,00 | 1.087.090,95 | 21.039,54 | 10.515,44 | 0,00 | 0,00 | 0,40 | 31.554,58 | 1.118.645,53 |
| Secretaria do Trabalho e Desenv. Social | 115.607,66 | 211.308,59 | 190.118,69 | 0,00 | 136.797,56 | 0,00 | 22.713,61 | 1.600,00 | 500,00 | 20.063,61 | 2.150,00 | 138.947,56 |
| Secretaria de Infraestrutura | 227.102,44 | 576.793,08 | 562.361,22 | 0,00 | 241.534,30 | 127.223,35 | 39.910,93 | 38.638,72 | 17.172,64 | 1.272,21 | 148.689,43 | 390.223,73 |
| Secretaria de Desenv. Agropecuário | 29.658,19 | 75.415,13 | 74.850,30 | 0,00 | 30.223,02 | 0,00 | 0,00 | 0,00 | 0,00 | 0,00 | 0,00 | 30.223,02 |
| Secretaria de Turismo, Cultura e Desporto | 74.276,16 | 75.517,88 | 75.436,49 | 0,00 | 74.357,55 | 0,00 | 0,00 | 0,00 | 0,00 | 0,00 | 0,00 | 74.357,55 |
| Secretaria de Meio Ambiente | 13.407,96 | 14.157,35 | 13.054,10 | 0,00 | 14.511,21 | 0,00 | 0,00 | 0,00 | 0,00 | 0,00 | 0,00 | 14.511,21 |
| PODER LEGISLATIVO | 0,00 | 0,00 | 0,00 | 0,00 | 0,00 | 0,00 | 0,00 | 0,00 | 0,00 | 0,00 | 0,00 | 0,00 |
| RESTOS A PAGAR (INTRA-ORÇAMENTÁRIOS) (II) | 0,00 | 0,00 | 0,00 | 0,00 | 0,00 | 0,00 | 0,00 | 0,00 | 0,00 | 0,00 | 0,00 | 0,00 |
| TOTAL (III) = (I + II) | 2.989.235,55 | 3.019.467,48 | 2.807.977,12 | 0,00 | 3.200.725,91 | 148.262,89 | 103.014,11 | 47.573,75 | 25.007,67 | 21.336,22 | 204.933,11 | 3.405.659,02 |

GOVERNO MUNICIPAL DE MULUNGU

Relatório Resumido de Execução Orçamentária

Restos a Pagar por Poder e Órgão

Orçamento Fiscal e da Seguridade Social

Período: Janeiro a Outubro de 2019/Bimestre: Setembro e Outubro

RREO - Anexo 7 (LRF, Art. 53, inciso V)

| PODER/ÓRGÃO | RESTOS A PAGAR PROCESSADOS E NÃO PROCESSADOS LIQUIDADOS EM EXERCÍCIOS ANTERIORES | | | | | RESTOS A PAGAR NÃO PROCESSADOS | | | | | Saldo l = (e + k) | |
|-------------|--|----------------------------------|--------------|-------------------|----------------------------|---------------------------------|----------------------------------|-------------------|--------------|-------------------|----------------------|----------------------------|
| | INSCRITOS | | Pagos (c) | Cancelados (d) | Saldo e = (a+b) - (c+d) | INSCRITOS | | Liquidados (h) | Pagos (i) | Cancelados (j) | | Saldo k = (f+g) - (i+j) |
| | Em Exercícios Anteriores (a) | Em 31 de Dezembro de 2018 (b) | | | | Em Exercícios Anteriores (f) | Em 31 de Dezembro de 2018 (g) | | | | | |



ROBERT VIANA LEITÃO
Prefeito Municipal



MUNICÍPIOS CONSULTORIA E CONTABILIDADE S S ME
Contador - CRC CRC325/O-8



ALINI MABIANE GOMES DE PAULA
Controladora



FERNAO DIEGO DE OLIVEIRA BRAZ
Secretário de Administração e Finanças

GOVERNO MUNICIPAL DE MULUNGU

Relatório Resumido de Execução Orçamentária

DEMONSTRATIVO DAS RECEITAS E DESPESAS COM MANUTENÇÃO E DESENVOLVIMENTO DO ENSINO - MDE

Orçamento Fiscal e da Seguridade Social

Período: Janeiro a Outubro de 2019/Bimestre: Setembro e Outubro

RREO - ANEXO 8 (LDB, art. 72)

R\$ 1,00

| RECEITAS DO ENSINO | | | | | |
|---|----------------------|-------------------------|----------------------|---------------|--|
| RECEITA RESULTANTE DE IMPOSTOS (Caput do Art. 212 da Constituição) | PREVISÃO INICIAL | PREVISÃO ATUALIZADA (a) | RECEITAS REALIZADAS | | |
| | | | Até o Bimestre (b) | % (b/a) x 100 | |
| RECEITA DE IMPOSTOS LIQUIDA (I) | 2.923.500,00 | 2.923.500,00 | 768.146,92 | 26,27 | |
| 1.1 - Receita Resultante do Imposto sobre a Propriedade Predial e Territorial Urbana - IPTU | 26.000,00 | 26.000,00 | 50.337,43 | 193,60 | |
| 1.1.1 - IPTU | 0,00 | 0,00 | 0,00 | 0,00 | |
| 1.1.2 - Multa, Juros de Mora, Dívida Ativa e Outros Encargos do IPTU | 26.000,00 | 26.000,00 | 50.337,43 | 193,60 | |
| 1.2 - Receita Resultante do Imposto sobre Transmissão Inter Vivos - ITBI | 75.000,00 | 75.000,00 | 90.673,94 | 120,89 | |
| 1.2.1 - ITBI | 75.000,00 | 75.000,00 | 90.673,94 | 120,89 | |
| 1.2.2 - Multa, Juros de Mora, Dívida Ativa e Outros Encargos do ITBI | 0,00 | 0,00 | 0,00 | 0,00 | |
| 1.3 - Receita Resultante sobre o Imposto sobre Serviço de Qualquer Natureza - ISS | 220.000,00 | 220.000,00 | 172.580,83 | 78,44 | |
| 1.3.1 - ISS | 220.000,00 | 220.000,00 | 172.580,83 | 78,44 | |
| 1.3.2 - Multa, Juros de Mora, Dívida Ativa e Outros Encargos do ISS | 0,00 | 0,00 | 0,00 | 0,00 | |
| 1.4 Imposto Resultante do Imposto de Renda Retido na Fonte - IRRF | 2.602.500,00 | 2.602.500,00 | 454.554,72 | 17,46 | |
| 1.5 - Imposto Sobre a Propriedade Territorial Rural - ITR | 0,00 | 0,00 | 0,00 | 0,00 | |
| 1.5.1 - ITR | 0,00 | 0,00 | 0,00 | 0,00 | |
| 1.5.2 - Multa, Juros de Mora, Dívida Ativa e Outros Encargos do ITR | 0,00 | 0,00 | 0,00 | 0,00 | |
| RECEITAS DE TRANSFERÊNCIAS CONSTITUCIONAIS E LEGAIS (II) | 13.743.451,00 | 13.743.451,00 | 14.216.762,77 | 103,44 | |
| 2.1 - Cota-Parte FPM | 11.313.451,00 | 11.313.451,00 | 10.336.388,54 | 91,36 | |
| 2.1.1 - Parcela referente a CF, art. 159, I, alínea b | 11.313.451,00 | 11.313.451,00 | 9.821.054,80 | 86,80 | |
| 2.1.2 - Parcela referente a CF, art. 159, I, alínea d | 0,00 | 0,00 | 0,00 | 0,00 | |
| 2.1.3 - Parcela referente a CF, art. 159, I, alínea e | 0,00 | 0,00 | 515.333,74 | 0,00 | |
| 2.2 - Cota-Parte ICMS | 1.980.000,00 | 1.980.000,00 | 3.642.900,31 | 183,98 | |
| 2.3 - ICMS Desoneração - LC N. 87/1996 | 15.000,00 | 15.000,00 | 0,00 | 0,00 | |
| 2.4 - Cota-Parte IPI Exportação | 14.000,00 | 14.000,00 | 12.011,33 | 85,79 | |
| 2.5 - Cota-Parte ITR | 1.000,00 | 1.000,00 | 4.510,91 | 451,09 | |
| 2.6 - Cota-Parte IPVA | 420.000,00 | 420.000,00 | 220.951,68 | 52,60 | |
| 2.7 - Cota-Parte IOF-Ouro | 0,00 | 0,00 | 0,00 | 0,00 | |
| 3- TOTAL DA RECEITA DE IMPOSTOS (1 + 2) | 16.666.951,00 | 16.666.951,00 | 14.984.909,69 | 89,91 | |
| RECEITAS ADICIONAIS PARA FINANCIAMENTO DO ENSINO | | | | | |
| RECEITAS ADICIONAIS PARA FINANCIAMENTO DO ENSINO | PREVISÃO INICIAL | PREVISÃO ATUALIZADA (a) | RECEITAS REALIZADAS | | |
| | | | Até o Bimestre (b) | % (b/a) x 100 | |
| 4 - RECEITA DA APLICAÇÃO FINANCEIRA DE OUTROS RECURSOS DE IMPOSTOS VINCULADO | 0,00 | 0,00 | 0,00 | 0,00 | |
| 5- RECEITA DE TRANSFERÊNCIAS DO FNDE | 747.000,00 | 747.000,00 | 528.066,50 | 70,69 | |
| 5.1- Transferências do Salário-Educação | 244.000,00 | 244.000,00 | 231.046,06 | 94,69 | |
| 5.2- Transferências Diretas - PDDE | 25.000,00 | 25.000,00 | 1.560,00 | 6,24 | |
| 5.3- Transferências Diretas - PNAE | 100.000,00 | 100.000,00 | 162.091,80 | 162,09 | |
| 5.4- Transferências Diretas - PNATE | 188.000,00 | 188.000,00 | 133.368,64 | 70,94 | |
| 5.5- Outras Transferências do FNDE | 190.000,00 | 190.000,00 | 0,00 | 0,00 | |
| 5.6- Aplicação Financeira dos Recursos do FNDE | 0,00 | 0,00 | 0,00 | 0,00 | |
| 6- RECEITA DE TRANSFERÊNCIAS DE CONVÊNIOS | 328.000,00 | 328.000,00 | 134.290,00 | 40,94 | |
| 6.1- Transferências de Convênios | 328.000,00 | 328.000,00 | 134.290,00 | 40,94 | |
| 6.2- Aplicação Financeira dos Recursos de Convênios | 0,00 | 0,00 | 0,00 | 0,00 | |

GOVERNO MUNICIPAL DE MULUNGU

Relatório Resumido de Execução Orçamentária

DEMONSTRATIVO DAS RECEITAS E DESPESAS COM MANUTENÇÃO E DESENVOLVIMENTO DO ENSINO - MDE

Orçamento Fiscal e da Seguridade Social

Período: Janeiro a Outubro de 2019/Bimestre: Setembro e Outubro

RREO - ANEXO 8 (LDB, art. 72)

R\$ 1,00

| | | | | |
|---|--------------|--------------|------------|-------|
| 7- RECEITA DE OPERACOES DE CREDITO | 0,00 | 0,00 | 0,00 | 0,00 |
| 8- OUTRAS RECEITAS PARA FINANCIAMENTO DO ENSINO | 0,00 | 0,00 | 0,00 | 0,00 |
| 9- TOTAL DAS RECEITAS ADICIONAIS PARA FINANCIAMENTO DO ENSINO (4 + 5 + 6 + 7 + 8) | 1.075.000,00 | 1.075.000,00 | 662.356,50 | 61,61 |

| RECEITAS ADICIONAIS PARA FINANCIAMENTO DO ENSINO | PREVISÃO INICIAL | PREVISÃO ATUALIZADA (a) | RECEITAS REALIZADAS | |
|--|------------------|-------------------------|---------------------|---------------|
| | | | Até o Bimestre (b) | % (b/a) x 100 |
| 10- RECEITAS DESTINADAS AO FUNDEB | 2.748.490,20 | 2.748.490,20 | 2.739.383,60 | 99,66 |
| 10.1- Cota-Parte FPM Destinada ao FUNDEB (20% de 2.1.1) | 2.262.690,20 | 2.262.690,20 | 1.964.210,80 | 86,80 |
| 10.2- Cota-Parte ICMS Destinada ao FUNDEB (20% de 2.2) | 396.000,00 | 396.000,00 | 728.580,00 | 183,98 |
| 10.3- ICMS-Desoneracao Destinada ao FUNDEB (20% de 2.3) | 3.000,00 | 3.000,00 | 0,00 | 0,00 |
| 10.4- Cota-Parte IPI-Exportacao Destinada ao FUNDEB (20% de 2.4) | 2.800,00 | 2.800,00 | 2.402,20 | 85,79 |
| 10.5- Cota-Parte ITR ou ITR Arrecadado Destinados ao FUNDEB (20% de (1.5 - 1.5.5)+2.5) | 200,00 | 200,00 | 902,00 | 451,00 |
| 10.6- Cota-Parte IPVA Destinada ao FUNDEB (20% de 2.6) | 84.000,00 | 84.000,00 | 44.190,20 | 52,60 |
| 11- RECEITAS RECEBIDAS DO FUNDEB | 9.498.500,00 | 9.498.500,00 | 5.727.766,17 | 60,30 |
| 11.1- Transferencias de Recursos do FUNDEB | 7.193.100,00 | 7.193.100,00 | 5.304.403,61 | 73,74 |
| 11.2- Complementacao da Uniao ao FUNDEB | 2.295.400,00 | 2.295.400,00 | 411.016,61 | 17,90 |
| 11.3- Receita de Aplicacao Financeira dos Recursos do FUNDEB | 10.000,00 | 10.000,00 | 12.345,95 | 123,45 |
| 12- RESULTADO LÍQUIDO DAS TRANSFERÊNCIAS DO FUNDEB (11.1 – 10) | 4.444.609,80 | 4.444.609,80 | 2.565.020,01 | 57,71 |

| DESPESAS DO FUNDEB | DOTAÇÃO INICIAL | DOTAÇÃO ATUALIZADA | DESPESAS EMPENHADAS | | DESPESAS LIQUIDADAS | | Inscritas em Restos a Pagar Não Processados |
|---|-----------------|--------------------|---------------------|-----------------|---------------------|-----------------|---|
| | | | Até o Bimestre (h) | % (h/IVf) x 100 | Até o Bimestre (i) | % (i/IVg) x 100 | |
| 13- PAGAMENTO DOS PROFISSIONAIS DO MAGISTERIO | 5.813.100,00 | 6.513.000,00 | 4.135.171,62 | 63,49 | 3.590.151,56 | 55,12 | 0,00 |
| 13.1- Com Educacao Infantil | 1.105.500,00 | 823.400,00 | 12.207,27 | 1,48 | 10.389,38 | 1,26 | 0,00 |
| 13.2- Com Ensino Fundamental | 4.707.600,00 | 4.584.100,00 | 4.122.964,35 | 89,94 | 3.579.762,18 | 78,09 | 0,00 |
| 14- OUTRAS DESPESAS | 3.761.400,00 | 4.549.933,00 | 2.146.535,19 | 47,17 | 1.967.610,28 | 43,24 | 0,00 |
| 14.1- Com Educacao Infantil | 1.023.800,00 | 1.030.300,00 | 635.086,96 | 61,64 | 504.798,35 | 48,99 | 0,00 |
| 14.2- Com Ensino Fundamental | 2.737.600,00 | 2.495.833,00 | 1.511.448,23 | 60,55 | 1.462.811,93 | 58,61 | 0,00 |
| 15- TOTAL DAS DESPESAS DO FUNDEB (13 + 14) | 9.574.500,00 | 11.062.933,00 | 6.281.706,81 | 56,78 | 5.557.761,84 | 50,24 | 0,00 |

| DEDUÇÕES PARA FINS DO LIMITE DO FUNDEB | VALOR |
|--|-------|
| 16- RESTOS A PAGAR INSCRITOS NO EXERCICIO SEM DISPONIBILIDADE FINANCEIRA DE RECURSOS DO FUNDEB | 0,00 |
| 16.1 - FUNDEB 60% | 0,00 |
| 16.2 - FUNDEB 40% | 0,00 |
| 17- RESTOS A PAGAR INSCRITOS NO EXERCICIO SEM DISPONIBILIDADE FINANCEIRA DE RECURSOS DO FUNDEB | 0,00 |
| 17.1 - FUNDEB 60% | 0,00 |
| 17.2 - FUNDEB 40% | 0,00 |
| 18- TOTAL DAS DEDUÇÕES CONSIDERADAS PARA FINS DE LIMITE DO FUNDEB (16 + 17) | 0,00 |

| INDICADORES DO FUNDEB | VALOR |
|-----------------------|-------|
| | |

GOVERNO MUNICIPAL DE MULUNGU

Relatório Resumido de Execução Orçamentária

DEMONSTRATIVO DAS RECEITAS E DESPESAS COM MANUTENÇÃO E DESENVOLVIMENTO DO ENSINO - MDE

Orçamento Fiscal e da Seguridade Social

Período: Janeiro a Outubro de 2019/Bimestre: Setembro e Outubro

| RREO - ANEXO 8 (LDB, art. 72) | R\$ 1,00 |
|---|--------------|
| 19 - TOTAL DAS DESPESAS DO FUNDEB PARA FINS DE LIMITE (15 - 18) | 5.557.761,84 |
| 19.1 - Mínimo de 60% do FUNDEB na Remuneração do Magistério1 (13 - (16.1 + 17.1)) / (11) x 100) % | 62,67 |
| 19.2 - Máximo de 40% em Despesa com MDE, que não Remuneração do Magistério (14 - (16.2 + 17.2)) / (11) x 100) % | 34,35 |
| 19.3 - Máximo de 5% não Aplicado no Exercício (100 - (19.1 +19.2)) % | 2,98 |

| CONTROLE DA UTILIZAÇÃO DE RECURSOS NO EXERCÍCIO SUBSEQÜENTE | VALOR |
|--|-------|
| 20 – RECURSOS RECEBIDOS DO FUNDEB EM <EXERCÍCIO ANTERIOR> QUE NÃO FORAM UTILIZADOS | |
| 21 – DESPESAS CUSTEADAS COM O SALDO DO ITEM 20 ATÉ O 1º TRIMESTRE DE <EXERCÍCIO >2 | |

| DESPESAS COM AÇÕES TÍPICAS DE MDE | DOTAÇÃO INICIAL | DOTAÇÃO ATUALIZADA | DESPESAS EMPENHADAS | | DESPESAS LIQUIDADAS | | Inscritas em Restos a Pagar Não Processados |
|---|-----------------|--------------------|---------------------|-----------------|---------------------|-----------------|---|
| | | | Até o Bimestre (h) | % (h/IVf) x 100 | Até o Bimestre (i) | % (i/IVg) x 100 | |
| 22- EDUCACAO INFANTIL | 2.121.300,00 | 1.841.300,00 | 635.086,96 | 34,49 | 504.798,35 | 27,41 | 0,00 |
| 22.1- CRECHE | 0,00 | 0,00 | 0,00 | 0,00 | 0,00 | 0,00 | 0,00 |
| 22.1.1- Despesas Custeadas com Recursos do FUNDEB | 0,00 | 0,00 | 0,00 | 0,00 | 0,00 | 0,00 | 0,00 |
| 22.1.2- Despesas Custeadas com Outros Recursos de Impostos | 0,00 | 0,00 | 0,00 | 0,00 | 0,00 | 0,00 | 0,00 |
| 22.2- PRE-ESCOLA | 2.121.300,00 | 1.841.300,00 | 635.086,96 | 34,49 | 504.798,35 | 27,41 | 0,00 |
| 22.2.1- Despesas Custeadas com Recursos do FUNDEB | 0,00 | 0,00 | 0,00 | 0,00 | 0,00 | 0,00 | 0,00 |
| 22.2.2- Despesas Custeadas com Outros Recursos de Impostos | 2.121.300,00 | 1.841.300,00 | 635.086,96 | 34,49 | 504.798,35 | 27,41 | 0,00 |
| 23- ENSINO FUNDAMENTAL | 7.295.200,00 | 7.014.933,00 | 5.634.412,58 | 80,32 | 5.042.574,11 | 71,88 | 0,00 |
| 23.1- Despesas Custeadas com Recursos do FUNDEB | 0,00 | 0,00 | 0,00 | 0,00 | 0,00 | 0,00 | 0,00 |
| 23.2- Despesas Custeadas com Outros Recursos de Impostos | 7.295.200,00 | 7.014.933,00 | 5.634.412,58 | 80,32 | 5.042.574,11 | 71,88 | 0,00 |
| 24- ENSINO MEDIO | 161.000,00 | 183.500,00 | 144.893,59 | 78,96 | 142.047,60 | 77,41 | 0,00 |
| 25- ENSINO SUPERIOR | 0,00 | 0,00 | 0,00 | 0,00 | 0,00 | 0,00 | 0,00 |
| 26- ENSINO PROFISSIONAL NAO INTEGRADO AO ENSINO REGULAR | 0,00 | 0,00 | 0,00 | 0,00 | 0,00 | 0,00 | 0,00 |
| 27- OUTRAS | 2.939.000,00 | 3.361.939,00 | 2.072.842,61 | 61,65 | 1.738.036,53 | 51,69 | 0,00 |
| 28- TOTAL DAS DESPESAS COM AÇÕES TÍPICAS DE MDE (22+23 + 24 + 25 + 26 + 27) | 12.516.500,00 | 12.401.672,00 | 8.487.235,74 | 68,44 | 7.427.456,59 | 59,89 | 0,00 |

| DEDUÇÕES CONSIDERADAS PARA FINS DE LIMITE CONSTITUCIONAL | VALOR |
|---|---------------------|
| 29- RESULTADO LÍQUIDO DAS TRANSFERÊNCIAS DO FUNDEB = (12) | 2.565.020,01 |
| 30- DESPESAS CUSTEADAS COM A COMPLEMENTAÇÃO DO FUNDEB NO EXERCÍCIO | 411.016,61 |
| 31- DESPESAS CUSTEADAS COM O SUPERÁVIT FINANCEIRO, DO EXERCÍCIO ANTERIOR, DO FUNDEB | |
| 32- DESPESAS CUSTEADAS COM O SUPERÁVIT FINANCEIRO, DO EXERCÍCIO ANTERIOR, DE OUTROS RECURSOS DE IMPOSTOS | |
| 33- RESTOS A PAGAR INSCRITOS NO EXERCÍCIO SEM DISPONIBILIDADE FINANCEIRA DE RECURSOS DE IMPOSTOS VINCULADOS AO ENSINO | |
| 34- CANCELAMENTO, NO EXERCÍCIO, DE RESTOS A PAGAR INSCRITOS COM DISPONIBILIDADE FINANCEIRA DE RECURSOS DE IMPOSTOS VINCULADOS AO ENSINO | 0,00 |
| 35- TOTAL DAS DEDUÇÕES CONSIDERADAS PARA FINS DE LIMITE CONSTITUCIONAL (29 + 30 + 31 + 32 + 33 + 34)6 | 2.976.036,62 |
| 36- TOTAL DAS DESPESAS PARA FINS DE LIMITE ((22 + 23) – (36))6 | 2.571.335,84 |
| 37- PERCENTUAL DE APLICAÇÃO EM MDE SOBRE A RECEITA LÍQUIDA DE IMPOSTOS ((37) / (3) x 100) %6 - LIMITE CONSTITUCIONAL 25%5 | 17,16 |

GOVERNO MUNICIPAL DE MULUNGU

Relatório Resumido de Execução Orçamentária

DEMONSTRATIVO DAS RECEITAS E DESPESAS COM MANUTENÇÃO E DESENVOLVIMENTO DO ENSINO - MDE

Orçamento Fiscal e da Seguridade Social

Período: Janeiro a Outubro de 2019/Bimestre: Setembro e Outubro

RREO - ANEXO 8 (LDB, art. 72)

R\$ 1,00

| OUTRAS INFORMAÇÕES PARA CONTROLE | | | | | | | | |
|--|----------------------|------------------------|---------------------|------------------------------|---------------------|------------------|---|------|
| DESPESAS CUSTEADAS COM RECEITAS ADICIONAIS PARA FINANCIAMENTO DO ENSINO | DOTAÇÃO INICIAL | DOTAÇÃO ATUALIZADA (d) | DESPESAS EMPENHADAS | | DESPESAS LIQUIDADAS | | Inscritas em Restos a Pagar Não Processados (i) | |
| | | | Até o Bimestre (e) | % (f) = (e/d)x10 | Até o Bimestre (g) | % (h) = (g/d)x10 | | |
| 38- DESPESAS CUSTEADAS COM A APLICACAO FINANCEIRA DE OUTROS RECURSOS DE IMP | 0,00 | 0,00 | 0,00 | 0,00 | 0,00 | 0,00 | 0,00 | 0,00 |
| 39- DESPESAS CUSTEADAS COM A CONTRIBUICAO SOCIAL DO SALARIO-EDUCACAO | 0,00 | 0,00 | 0,00 | 0,00 | 0,00 | 0,00 | 0,00 | 0,00 |
| 40- DESPESAS CUSTEADAS COM OPERACOES DE CREDITO | 0,00 | 0,00 | 0,00 | 0,00 | 0,00 | 0,00 | 0,00 | 0,00 |
| 41- DESPESAS CUSTEADAS COM OUTRAS RECEITAS PARA FINANCIAMENTO DO ENSINO | 0,00 | 0,00 | 0,00 | 0,00 | 0,00 | 0,00 | 0,00 | 0,00 |
| 42- TOTAL DAS OUTRAS DESPESAS CUSTEADAS COM RECEITAS ADICIONAIS PARA FINANCIAMENTO DO ENSINO (38 + 39 + 40 + 41) | 0,00 | 0,00 | 0,00 | 0,00 | 0,00 | 0,00 | 0,00 | 0,00 |
| 43- TOTAL GERAL DAS DESPESAS COM EDUCAÇÃO (28 + 42) | 12.516.500,00 | 12.401.672,00 | 8.487.235,74 | 68,44 | 7.427.456,59 | 59,89 | | 0,00 |
| RESTOS A PAGAR INSCRITOS COM DISPONIBILIDADE FINANCEIRA DE RECURSOS DE IMPOSTOS VINCULADOS AO ENSINO | SALDO ATÉ O BIMESTRE | | | CANCELADO EM <EXERCÍCIO> (j) | | | | |
| 44- RESTOS A PAGAR DE DESPESAS COM MDE | | | | | | | | |
| 44.1 - Executadas com Recursos de Impostos Vinculados ao Ensino | | | | | | | | |
| 44.2 - Executadas com Recursos do FUNDEB | | | | | | | | |
| CONTROLE DA DISPONIBILIDADE FINANCEIRA | FUNDEB | | | SALÁRIO EDUCAÇÃO | | | | |
| 45- DISPONIBILIDADE FINANCEIRA EM 31 DE DEZEMBRO DE <EXERCÍCIO ANTERIOR> | | | | | | | | |
| 46- (+) INGRESSO DE RECURSOS ATÉ O BIMESTRE | | | | | | | | |
| 47- (-) PAGAMENTOS EFETUADOS ATÉ O BIMESTRE | | | | | | | | |
| 47.1 Orçamento do Exercício | | | | | | | | |
| 47.2 Restos a Pagar | | | | | | | | |
| 48- (+) RECEITA DE APLICAÇÃO FINANCEIRA DOS RECURSOS ATÉ O BIMESTRE | | | | | | | | |
| 49- (=) DISPONIBILIDADE FINANCEIRA ATÉ O BIMESTRE | | | | | | | | |
| 50- (+) Ajustes | | | | | | | | |
| 50.1 Retenções | | | | | | | | |
| 50.2 Conciliação Bancária | | | | | | | | |
| 51- (=) SALDO FINANCEIRO CONCILIADO | | | | | | | | |

GOVERNO MUNICIPAL DE MULUNGU

Relatório Resumido de Execução Orçamentária

DEMONSTRATIVO DAS RECEITAS E DESPESAS COM MANUTENÇÃO E DESENVOLVIMENTO DO ENSINO - MDE

Orçamento Fiscal e da Seguridade Social

Período: Janeiro a Outubro de 2019/Bimestre: Setembro e Outubro

RREO - ANEXO 8 (LDB, art. 72)

R\$.1.00



ROBERT VIANA LEITÃO
Prefeito Municipal



MUNICÍPIOS CONSULTORIA E CONTABILIDADE S S ME
Contador - CRC CRC325/O-8



ALINI MABIANE GOMES DE PAULA
Controladora



FERNAO DIEGO DE OLIVEIRA BRAZ
Secretário de Administração e Finanças

GOVERNO MUNICIPAL DE MULUNGU

Relatório Resumido de Execução Orçamentária

DEMONSTRATIVO DAS RECEITAS DE OPERAÇÕES DE CRÉDITO E DESPESAS DE CAPITAL (REGRA DE OURO)

Orçamento Fiscal e da Seguridade Social

Período: Janeiro a Outubro de 2019/Bimestre: Setembro e Outubro

RREO – ANEXO 9 (LRF, art. 53, § 1º, inciso I)

Em Reais

| RECEITAS | PREVISÃO ATUALIZADA (a) | RECEITAS REALIZADAS (b) | SALDO NÃO REALIZADO (c) = (a - b) |
|--|----------------------------|----------------------------|--------------------------------------|
| RECEITAS DE OPERAÇÕES DE CRÉDITO1 (I) | 0,00 | 0,00 | 0,00 |
| DESPESAS | DOTAÇÃO ATUALIZADA (d) | DESPESAS EMPENHADAS (e) | SALDO NÃO EXECUTADO (f) = (d - e) |
| DESPESAS DE CAPITAL | 0,00 | 0,00 | 0,00 |
| Investimentos | 0,00 | 0,00 | 0,00 |
| Inversões Financeiras | 0,00 | 0,00 | 0,00 |
| Amortização da Dívida | 0,00 | 0,00 | 0,00 |
| (-) Incentivos Fiscais a Contribuinte | | | |
| (-) Incentivos Fiscais a Contribuinte por Instituições Financeiras | | | |
| DESPESA DE CAPITAL LÍQUIDA (II) | 0,00 | 0,00 | 0,00 |
| RESULTADO PARA APURAÇÃO DA REGRA DE OURO (III) = (I - II) | 0,00 | 0,00 | 0,00 |



ROBERT VIANA LEITÃO
Prefeito Municipal



MUNICÍPIOS CONSULTORIA E CONTABILIDADE S S ME
Contador - CRC CRC325/O-8



ALINI MABIANE GOMES DE PAULA
Controladora



FERNAO DIEGO DE OLIVEIRA BRAZ
Secretário de Administração e Finanças

GOVERNO MUNICIPAL DE MULUNGU
Relatório Resumido da Execução Orçamentária
Demonstrativo da Projeção do Regime Próprio de Previdência dos Servidores
Orçamentos da Seguridade Social
Período: Janeiro a Outubro de 2019/Bimestre: Setembro e Outubro

RREO - ANEXO X (LRF, art. 53, § 1º, inciso II)

R\$ 1,00



ROBERT VIANA LEITÃO
Prefeito Municipal



MUNICÍPIOS CONSULTORIA E CONTABILIDADE S S ME
Contador - CRC CRC325/O-8



ALINI MABIANE GOMES DE PAULA
Controladora



FERNAO DIEGO DE OLIVEIRA BRAZ
Secretário de Administração e Finanças

GOVERNO MUNICIPAL DE MULUNGU
Relatório Resumido de Execução Orçamentária
Demonstrativo das Receita de Alienação de Ativos e Aplicação dos Recursos
Orçamento Fiscal e da Seguridade Social
Período: Janeiro a Outubro de 2019/Bimestre: Setembro e Outubro

RREO - Anexo XI (LRF, Art. 52, inciso I, alíneas "a" e "b" do inciso II e §1º)

R\$ 1,00

| DESPESAS | DOTAÇÃO ATUALIZADA (d) | DESPESAS EXECUTADAS Até o Bimestre | | SALDO NÃO EXECUTADO (g) = (d - (e + f)) |
|--|---------------------------|------------------------------------|--|--|
| | | LIQUIDADAS (e) | INSCRITAS EM RESTOS A PAGAR NÃO PROCESSADOS (f) | |
| APLICAÇÃO DOS RECURSOS DA ALIENAÇÃO DE ATIVOS (II) | | | | |
| DESPESA DE CAPITAL | | | | |
| Investimentos | 5.357.677,00 | 0,00 | 0,00 | 5.357.677,00 |
| Inversões Financeiras | 578.500,00 | 0,00 | 0,00 | 578.500,00 |
| Amortização da Dívida | 264.000,00 | 0,00 | 0,00 | 264.000,00 |
| DESPESAS CORRENTES DOS REGIMES DE PREVIDÊNCIA | | | | |
| Regime Geral da Previdência Social | 0,00 | 0,00 | 0,00 | 0,00 |
| Regime Próprio de Previdência dos Servidores | 0,00 | 0,00 | 0,00 | 0,00 |
| SALDO FINANCEIRO A APLICAR | 2018 (h) | 2019 (i) = (Ib - (IIe + II f)) | | SALDO ATUAL (j) = (IIIh + IIIi) |
| VALOR (III) | 0,00 | 0,00 | | 0,00 |

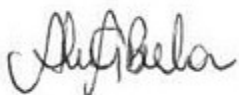
Fonte:



ROBERT VIANA LEITÃO
Prefeito Municipal



MUNICÍPIOS CONSULTORIA E CONTABILIDADE S S ME
Contador - CRC CRC325/O-8



ALINI MABIANE GOMES DE PAULA
Controladora



FERNAO DIEGO DE OLIVEIRA BRAZ
Secretário de Administração e Finanças

GOVERNO MUNICIPAL DE MULUNGU

Relatório Resumido de Execução Orçamentária

Demonstrativo das Receitas e Despesas com Ações e Serviços Públicos de Saúde

Orçamento Fiscal e da Seguridade Social

Período: Janeiro a Outubro de 2019/Bimestre: Setembro e Outubro

RREO - Anexo 12 (LC 141/2012, art. 35)

R\$ 1,00

| RECEITAS PARA APURAÇÃO DA APLICAÇÃO EM AÇÕES E SERVIÇOS PÚBLICOS DE SAÚDE | PREVISÃO INICIAL | PREVISÃO ATUALIZADA (a) | RECEITAS REALIZADAS | |
|--|------------------|-------------------------|---------------------|---------------|
| | | | Até o Bimestre (b) | % (b/a) x 100 |
| RECEITA DE IMPOSTOS LIQUIDA (I) | 2.923.500,00 | 2.923.500,00 | 768.146,92 | 26,27 |
| Imposto Predial e Territorial Urbano - IPTU | 0,00 | 0,00 | 0,00 | 0,00 |
| Imposto Sobre Transmissão de Bens Intervivos - ITBI | 75.000,00 | 75.000,00 | 90.673,94 | 120,89 |
| Imposto Sobre Serviços de Qualquer Natureza - ISS | 220.000,00 | 220.000,00 | 172.580,83 | 78,44 |
| Imposto de Renda Retido na Fonte - IRRF | 2.602.500,00 | 2.602.500,00 | 454.554,72 | 17,46 |
| Imposto Territorial Rural - ITR | 0,00 | 0,00 | 0,00 | 0,00 |
| Multas, Juros de Mora e Outros Encargos dos Impostos | 0,00 | 0,00 | 0,00 | 0,00 |
| Divida Ativa dos Impostos | 26.000,00 | 26.000,00 | 50.337,43 | 193,60 |
| Multas, Juros de Mora e Outros Encargos da Divida Ativa | 0,00 | 0,00 | 0,00 | 0,00 |
| RECEITA DE TRANSFERENCIAS CONSTITUCIONAIS LEGAIS (II) | 13.743.451,00 | 13.743.451,00 | 14.216.762,77 | 103,44 |
| Cota-Parte FPM | 11.313.451,00 | 11.313.451,00 | 10.336.388,54 | 91,36 |
| Cota-Parte ITR | 1.000,00 | 1.000,00 | 4.510,91 | 451,09 |
| Cota-Parte IPVA | 420.000,00 | 420.000,00 | 220.951,68 | 52,60 |
| Cota-Parte ICMS | 1.980.000,00 | 1.980.000,00 | 3.642.900,31 | 183,98 |
| Cota-Parte IPI-Exportacao | 14.000,00 | 14.000,00 | 12.011,33 | 85,79 |
| Compensacoes Financeiras Provenientes de Impostos e Transferencias Constitucionais | 15.000,00 | 15.000,00 | 0,00 | 0,00 |
| Desoneracao ICMS (LC 87/96) | 15.000,00 | 15.000,00 | 0,00 | 0,00 |
| Outras | 0,00 | 0,00 | 0,00 | 0,00 |
| TOTAL DAS RECEITAS PARA APURAÇÃO DA APLICAÇÃO EM AÇÕES E SERVIÇOS PÚBLICOS DE SAÚDE (III) = (I + II) | 16.666.951,00 | 16.666.951,00 | 14.984.909,69 | 89,91 |

| RECEITAS ADICIONAIS PARA FINANCIAMENTO DA SAÚDE | PREVISÃO INICIAL | PREVISÃO ATUALIZADA (c) | RECEITAS REALIZADAS | |
|---|------------------|-------------------------|---------------------|---------------|
| | | | Até o Bimestre (d) | % (d/c) x 100 |
| TRANSFERÊNCIA DE RECURSOS DO SISTEMA ÚNICO DE SAÚDE - SUS | 3.126.460,20 | 3.126.460,20 | 2.358.735,35 | 75,44 |
| Provenientes da Uniao | 3.126.460,20 | 3.126.460,20 | 2.358.735,35 | 75,44 |
| Provenientes dos Estados | 0,00 | 0,00 | 0,00 | 0,00 |
| Provenientes de Outros Municipios | 0,00 | 0,00 | 0,00 | 0,00 |
| Outras Receitas do SUS | 0,00 | 0,00 | 0,00 | 0,00 |
| TRANSFERENCIAS VOLUNTARIAS | 0,00 | 0,00 | 0,00 | 0,00 |
| RECEITAS DE OPERACOES DE CREDITO VINCULADA A SAUDE | 0,00 | 0,00 | 0,00 | 0,00 |
| OUTRAS RECEITAS PARA FINANCIAMENTO DA SAUDE | 0,00 | 0,00 | 0,00 | 0,00 |
| TOTAL RECEITAS ADICIONAIS PARA FINANCIAMENTO DA SAÚDE | 3.126.460,20 | 3.126.460,20 | 2.358.735,35 | 75,44 |

| DESPESAS COM SAÚDE (Por Grupo de Natureza da Despesa) | DOTAÇÃO INICIAL | DOTAÇÃO ATUALIZADA (e) | DESPESAS EMPENHADAS | | DESPESAS LIQUIDADAS | | Inscritas em Restos a Pagar Não Processados |
|--|-----------------|------------------------|---------------------|---------------|---------------------|---------------|---|
| | | | Até o Bimestre (f) | % (f/e) x 100 | Até o Bimestre (g) | % (g/e) x 100 | |
| DESPESAS CORRENTES | 7.505.201,00 | 9.197.081,00 | 7.795.317,58 | 84,76 | 7.390.483,66 | 80,36 | 0,00 |
| Pessoal e Encargos Sociais | 4.833.751,00 | 5.560.277,00 | 5.058.181,31 | 90,96 | 4.854.529,10 | 87,30 | 0,00 |
| Juros e Encargos da Divida | 0,00 | 0,00 | 0,00 | 0,00 | 0,00 | 0,00 | 0,00 |
| Outras Despesas Correntes | 2.671.450,00 | 3.636.804,00 | 2.737.136,27 | 75,26 | 2.535.954,56 | 69,73 | 0,00 |
| DESPESAS DE CAPITAL | 808.500,00 | 602.800,00 | 201.875,51 | 33,49 | 201.875,51 | 33,49 | 0,00 |
| Investimentos | 748.500,00 | 570.600,00 | 201.875,51 | 35,37 | 201.875,51 | 35,37 | 0,00 |

GOVERNO MUNICIPAL DE MULUNGU

Relatório Resumido de Execução Orçamentária

Demonstrativo das Receitas e Despesas com Ações e Serviços Públicos de Saúde

Orçamento Fiscal e da Seguridade Social

Período: Janeiro a Outubro de 2019/Bimestre: Setembro e Outubro

RREO - Anexo 12 (LC 141/2012, art. 35)

R\$ 1,00

| | | | | | | | |
|--|---------------------|---------------------|---------------------|--------------|---------------------|--------------|-------------|
| Inversoes Financeiras | 60.000,00 | 32.200,00 | 0,00 | 0,00 | 0,00 | 0,00 | 0,00 |
| Amortizacao da Divida | 0,00 | 0,00 | 0,00 | 0,00 | 0,00 | 0,00 | 0,00 |
| TOTAL DAS DESPESAS COM SAÚDE (IV) | 8.313.701,00 | 9.799.881,00 | 7.997.193,09 | 81,61 | 7.592.359,17 | 77,47 | 0,00 |

| DESPESAS COM SAÚDE NÃO COMPUTADAS PARA FINS DE APURAÇÃO DO PERCENTUAL MÍNIMO | DOTAÇÃO INICIAL | DOTAÇÃO ATUALIZADA | DESPESAS EMPENHADAS | | DESPESAS LIQUIDADAS | | Inscritas em Restos a Pagar Não Processados |
|--|---------------------|---------------------|---------------------|-----------------|---------------------|-----------------|---|
| | | | Até o Bimestre (h) | % (h/IVf) x 100 | Até o Bimestre (i) | % (i/IVg) x 100 | |
| DESPESAS COM INATIVOS E PENSIONISTAS | 0,00 | 0,00 | 0,00 | 0,00 | 0,00 | 0,00 | 0,00 |
| DESPESAS COM ACESSO A SAUDE QUE NAO ATENDE AO PRINCIPIO DE ACESSO UNIVERSAL | 0,00 | 0,00 | 0,00 | 0,00 | 0,00 | 0,00 | 0,00 |
| DESPESAS CUSTEADAS COM OUTROS RECURSOS | 2.791.500,00 | 2.791.500,00 | 2.597.235,31 | 32,47 | 2.412.035,50 | 31,76 | 0,00 |
| Recursos de Transferencia do Sistema Unico de Saude - SUS | 0,00 | 0,00 | 0,00 | 0,00 | 0,00 | 0,00 | 0,00 |
| Recursos de Operacoes de Credito | 0,00 | 0,00 | 0,00 | 0,00 | 0,00 | 0,00 | 0,00 |
| Outros Recursos | 2.791.500,00 | 2.791.500,00 | 2.597.235,31 | 32,47 | 2.412.035,50 | 31,76 | 0,00 |
| OUTRAS ACOES E SERVICOS NAO COMPUTADOS | 0,00 | 0,00 | 0,00 | 0,00 | 0,00 | 0,00 | 0,00 |
| RESTOS A PAGAR NAO PROCESSADOS INSCRITOS INDEVIDAMENTE NO EXERCICIO SEM DIS | 0,00 | 0,00 | 0,00 | 0,00 | 0,00 | 0,00 | 0,00 |
| DESPESAS CUSTEADAS COM DISPONIBILIDADE DE CAIXA VINCULADOS AOS RESTOS A PAG | 0,00 | 0,00 | 0,00 | 0,00 | 0,00 | 0,00 | 0,00 |
| DESPESAS CUSTEADAS COM RECURSOS VINCULADOS A PARCELA DO PERCENTUAL MINIMO | 0,00 | 0,00 | 0,00 | 0,00 | 0,00 | 0,00 | 0,00 |
| TOTAL DAS DESPESAS NÃO COMPUTADAS (V) | 2.791.500,00 | 2.791.500,00 | 2.597.235,31 | 93,04 | 2.412.035,50 | 86,41 | 0,00 |
| TOTAL DAS DESPESAS COM AÇÕES E SERVIÇOS PÚBLICOS DE SAÚDE (VI) = (IV - V) | 5.522.201,00 | 7.008.381,00 | 5.399.957,78 | 77,05 | 5.180.323,67 | 73,92 | 0,00 |

| | |
|---|-------|
| PERCENTUAL DE APLICAÇÕES EM AÇÕES E SERVIÇOS PÚBLICOS DE SAÚDE SOBRE A RECEITA DE IMPOSTOS LÍQUIDA E TRANSFERÊNCIAS CONSTITUCIONAIS LEGAIS (VII%) = (VI(h ou i) / IIIb X 100) - LIMITE CONSTITUCIONAL | 34,57 |
|---|-------|

| | |
|---|--------------|
| VALOR REFERENTE A DIFERENÇA ENTRE O VALOR EXECUTADO E LIMITE MÍNIMO CONSTITUCIONAL VI(h ou i) - (15 X IIIb) / 100 | 2.932.587,22 |
|---|--------------|

| EXECUÇÃO DE RESTOS A PAGAR NÃO PROCESSADOS INSCRITO COM DISPONIBILIDADE DE CAIXA | INSCRITOS | CANCELADOS / PRESCRITOS | PAGOS | A PAGAR | PARCELA CONSIDERADA NO LIMITE |
|--|-----------|-------------------------|-------|---------|-------------------------------|
| TOTAL | | | | | |

| CONTROLE DOS RESTOS A PAGAR CANCELADOS OU PRESCRITOS PARA FINS DE APLICAÇÃO DA DISPONIBILIDADE DE CAIXA CONFORME ARTIGO 24 §1º e 2º | SALDO INICIAL | DESPESAS CUSTEADAS NO EXERCÍCIO DE REFERÊNCIA (j) | SALDO FINAL (NÃO APLICADO) |
|---|---------------|---|----------------------------|
| TOTAL (VIII) | | | |

| CONTROLE DO VALOR REFERENTE AO PERCENTUAL MÍNIMO NÃO CUMPRIDO EM EXERCÍCIOS ANTERIORES PARA FINS DE APLICAÇÃO DOS RECURSOS VINCULADOS CONFORME ARTIGOS 25 E 26 | SALDO INICIAL | DESPESAS CUSTEADAS NO EXERCÍCIO DE REFERÊNCIA (j) | SALDO FINAL (NÃO APLICADO) |
|--|---------------|---|----------------------------|
| TOTAL (IX) | | | |

GOVERNO MUNICIPAL DE MULUNGU

Relatório Resumido de Execução Orçamentária

Demonstrativo das Receitas e Despesas com Ações e Serviços Públicos de Saúde

Orçamento Fiscal e da Seguridade Social

Período: Janeiro a Outubro de 2019/Bimestre: Setembro e Outubro

RREO - Anexo 12 (LC 141/2012, art. 35)

R\$ 1,00

| DESPESAS COM SAÚDE (Por Subfunção) | DOTAÇÃO INICIAL | DOTAÇÃO ATUALIZADA (e) | DESPESAS EMPENHADAS | | DESPESAS LIQUIDADAS | | Inscritas em Restos a Pagar Não Processados |
|---------------------------------------|---------------------|------------------------|---------------------|---------------|---------------------|---------------|---|
| | | | Até o Bimestre (f) | % (f/e) x 100 | Até o Bimestre (g) | % (g/e) x 100 | |
| Atenção Básica | 3.322.950,00 | 3.919.411,00 | 3.182.189,27 | 45,01 | 3.038.573,12 | 44,97 | 0,00 |
| Assistência Hospitalar e Ambulatorial | 3.450.751,00 | 4.291.417,00 | 3.597.034,34 | 50,88 | 3.441.711,87 | 50,93 | 0,00 |
| Suporte Profilático e Terapêutico | 10.000,00 | 6.000,00 | 0,00 | 0,00 | 0,00 | 0,00 | 0,00 |
| Vigilância Sanitária | 32.000,00 | 29.000,00 | 0,00 | 0,00 | 0,00 | 0,00 | 0,00 |
| Vigilância Epidemiológica | 353.000,00 | 372.000,00 | 289.866,93 | 4,10 | 276.288,86 | 4,08 | 0,00 |
| Alimentação e Nutrição | 0,00 | 0,00 | 0,00 | 0,00 | 0,00 | 0,00 | 0,00 |
| Outras Subfunções | 1.145.000,00 | 1.182.053,00 | 928.102,55 | 78,51 | 835.785,32 | 70,70 | 0,00 |
| TOTAL | 8.313.701,00 | 9.799.881,00 | 7.997.193,09 | 81,61 | 7.592.359,17 | 77,47 | 0,00 |



ROBERT VIANA LEITÃO
Prefeito Municipal



MUNICÍPIOS CONSULTORIA E CONTABILIDADE S/S ME
Contador - CRC CRC325/O-8



ALINI MABIANE GOMES DE PAULA
Controladora



FERNAO DIEGO DE OLIVEIRA BRAZ
Secretário de Administração e Finanças

GOVERNO MUNICIPAL DE MULUNGU
Relatório Resumido da Execução Orçamentária
Demonstrativo das Parcerias Público-Privadas

Orçamentos Fiscal e da Seguridade Social

Período: Janeiro a Outubro de 2019/Bimestre: Setembro e Outubro

RREO - ANEXO 13 (Lei nº 11.079, de 30.12.2004, arts. 22, 25 e 28)

R\$ 1,00

| Impactos das Contratações de PPP | SALDO TOTAL EM 31 DE DEZEMBRO DO EXERCÍCIO ANTERIOR (a) | REGISTROS EFETUADOS EM 2019 | |
|--|---|-----------------------------|--------------------|
| | | No Bimestre | Até o Bimestre (b) |
| TOTAL DE ATIVOS | 0,00 | 0,00 | 0,00 |
| Ativos Constituídos pela SPE | 0,00 | 0,00 | 0,00 |
| TOTAL DE PASSIVOS | 0,00 | 0,00 | 0,00 |
| Obrigações decorrentes de Ativos Constituídos pela SPE | 0,00 | 0,00 | 0,00 |
| Provisões de PPP | 0,00 | 0,00 | 0,00 |
| Outros Passivos | 0,00 | 0,00 | 0,00 |
| ATOS POTENCIAIS PASSIVOS | 0,00 | 0,00 | 0,00 |
| Obrigações Contratuais | 0,00 | 0,00 | 0,00 |
| Riscos não Provisionados | 0,00 | 0,00 | 0,00 |
| Garantias Concedidas | 0,00 | 0,00 | 0,00 |
| Outros Passivos Contingentes | 0,00 | 0,00 | 0,00 |

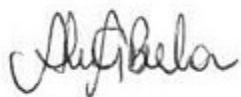
| <u>DESPESAS DE PPP</u> | EXERCÍCIO ANTERIOR | EXERCÍCIO CORRENTE (EC) | <EC+1> | <EC+2> | <EC+3> | <EC+4> | <EC+5> | <EC+6> | <EC+7> | <EC+8> | <EC+9> |
|---|--------------------|-------------------------|--------|--------|--------|--------|--------|--------|--------|--------|--------|
| TOTAL DAS DESPESAS | 0,00 | 0,00 | 0,00 | 0,00 | 0,00 | 0,00 | 0,00 | 0,00 | 0,00 | 0,00 | 0,00 |
| PPP A CONTRATAR (II) | 0,00 | 0,00 | 0,00 | 0,00 | 0,00 | 0,00 | 0,00 | 0,00 | 0,00 | 0,00 | 0,00 |
| RECEITA CORRENTE LÍQUIDA (RCL) (III) | 0,00 | 0,00 | 0,00 | 0,00 | 0,00 | 0,00 | 0,00 | 0,00 | 0,00 | 0,00 | 0,00 |
| TOTAL DAS DESPESAS CONSIDERADAS PARA O LIM | 0,00 | 0,00 | 0,00 | 0,00 | 0,00 | 0,00 | 0,00 | 0,00 | 0,00 | 0,00 | 0,00 |
| TOTAL DAS DESPESAS / RCL (%) (V) = (IV) / (III) | 0,00 | 0,00 | 0,00 | 0,00 | 0,00 | 0,00 | 0,00 | 0,00 | 0,00 | 0,00 | 0,00 |



ROBERT VIANA LEITÃO
Prefeito Municipal



MUNICÍPIOS CONSULTORIA E CONTABILIDADE S S ME
Contador - CRC CRC325/O-8



ALINI MABIANE GOMES DE PAULA
Controladora



FERNAO DIEGO DE OLIVEIRA BRAZ
Secretário de Administração e Finanças

GOVERNO MUNICIPAL DE MULUNGU
 Relatório Resumido de Execução Orçamentária
Demonstrativo Simplificado do Relatório Resumido da Execução Orçamentária
 Orçamento Fiscal e da Seguridade Social
 Período: Janeiro a Outubro de 2019/Bimestre: Setembro e Outubro

RREO - Anexo XIV (LRF, Art. 52, inciso I, alíneas "a" e "b" do inciso II e §1º)

Em Reais

| BALANÇO ORÇAMENTÁRIO | | Até o Bimestre | | |
|--|--|-------------------------------|--------------------------------------|---------------------------|
| PREVISÃO INICIAL | | 36.672.401,00 | | |
| PREVISÃO ATUALIZADA | | 36.672.401,00 | | |
| RECEITAS REALIZADAS | | 22.999.656,32 | | |
| DÉFICIT ORÇAMENTÁRIO | | 0,00 | | |
| SALDOS DE EXERCÍCIOS ANTERIORES | | 0,00 | | |
| DOTAÇÃO INICIAL | | 36.669.401,00 | | |
| CRÉDITOS ADICIONAIS | | 0,00 | | |
| DOTAÇÃO ATUALIZADA | | 36.669.401,00 | | |
| DESPEZA EMPENHADA | | 24.963.976,68 | | |
| DESPEZA LIQUIDADADA | | 22.911.566,22 | | |
| SUPERÁVIT ORÇAMENTÁRIO | | 88.090,10 | | |
| DESPEZA POR FUNÇÃO/SUBFUNÇÃO | | Até o Bimestre | | |
| DESPESAS EMPENHADAS | | 24.963.976,68 | | |
| DESPESAS LIQUIDADADAS | | 22.911.566,22 | | |
| RECEITA CORRENTE LÍQUIDA - RCL | | Até o Bimestre | | |
| RECEITA CORRENTE LÍQUIDA | | 27.705.323,55 | | |
| RESULTADOS NOMINAL E PRIMÁRIO | | Meta Fixada no AMF da LDO (a) | Resultado Apurado Até o Bimestre (b) | % em Relação à Meta (b/a) |
| RESULTADO PRIMÁRIO | | 0,00 | -563.062,32 | 0,00 |
| RESULTADO NOMINAL | | 0,00 | -510.090,82 | 0,00 |
| DESPESAS COM AÇÕES TÍPICAS DE MDE | | Valor Apurado Até o Bimestre | Limites Constitucionais Anuais | |
| | | | % Mínimo a Aplicar no Exercício | % Aplicado Até o Bimestre |
| Mínimo Anual de <18% / 25%> das Receitas de Impostos na | | 2.571.335,84 | 25,00 | 17,16 |
| Mínimo Anual de 60% do FUNDEB na Remuneração do | | 5.557.761,84 | 60,00 | 62,67 |
| RECEITA DE ALIENAÇÃO DE ATIVOS E APLICAÇÃO DOS RECURSOS | | Valor Apurado Até o Bimestre | | Saldo a Realizar |
| Receita de Capital Resultante da Alienação de Ativos | | 0,00 | | 0,00 |
| Aplicação dos Recursos da Alienação de Ativos | | 0,00 | | 0,00 |
| DESPESAS COM AÇÕES E SERVIÇOS PÚBLICOS DE SAÚDE | | Valor Apurado Até o Bimestre | Limite Constitucional Anual | |
| | | | % Mínimo a Aplicar no Exercício | % Aplicado Até o Bimestre |
| Despesas com Ações e Serviços Públicos de Saúde | | 5.180.323,67 | 15,00 | 34,57 |

ROBERT VIANA LEITÃO
 Prefeito Municipal

MUNICÍPIOS CONSULTORIA E CONTABILIDADE S S ME
 Contador - CRC CRC325/O-8

ALINI MABIANE GOMES DE PAULA
 Controladora

FERNAO DIEGO DE OLIVEIRA BRAZ
 Secretário de Administração e Finanças